




MUNICIPIO DE SANTIAGO MARAVATIO GUANAJUATO ESTADO DE ACTIVIDADES DEL 1 DE ENERO AL 31 DE DICIEMBRE DEL 2020		
	2020	2019
<b>INGRESOS Y OTROS BENEFICIOS</b>		
<b>Ingresos de Gestión</b>	2,666,142.01	3,079,033.99
Impuestos	1,475,485.82	1,739,525.21
Cuotas y Aportaciones de Seguridad Social	0.00	0.00
Contribuciones de Mejoras	0.00	0.00
Derechos	901,043.42	975,059.04
Productos	96,300.38	301,579.16
Aprovechamientos	193,312.39	62,870.58
Ingresos por Venta de Bienes y Prestación de Servicios	0.00	0.00
<b>Participaciones, Aportaciones, Convenios, Incentivos Derivados de la Colaboración Fiscal, Fondos Distintos de Aportaciones, Transferencias, Asignaciones, Subsidios y Subvenciones, y Pensiones y Jubilaciones</b>	84,538,352.32	76,285,585.79
Participaciones, Aportaciones, Convenios, Incentivos Derivados de la Colaboración Fiscal y Fondos Distintos de Aportaciones	84,538,352.32	76,285,585.79
Transferencias, Asignaciones, Subsidios y Subvenciones, y Pensiones y Jubilaciones	0.00	0.00
<b>Otros Ingresos y Beneficios</b>	0.00	0.00
Ingresos Financieros	0.00	0.00
Incremento por Variación de Inventarios	0.00	0.00
Disminución del Exceso de Estimaciones por Pérdida o Deterioro u Obsolescencia	0.00	0.00
Disminución del Exceso de Provisiones	0.00	0.00
Otros Ingresos y Beneficios Varios	0.00	0.00
<b>Total de Ingresos y Otros Beneficios</b>	87,204,494.33	79,364,619.78
<b>GASTOS Y OTRAS PÉRDIDAS</b>		
<b>Gastos de Funcionamiento</b>	46,620,645.55	43,268,077.85
Servicios Personales	30,529,760.19	28,657,944.32
Materiales y Suministros	7,073,622.72	5,718,569.77
Servicios Generales	9,017,262.64	8,891,563.76
<b>Transferencias, Asignaciones, Subsidios y Otras Ayudas</b>	19,838,141.61	16,621,950.44
Transferencias Internas y Asignaciones al Sector Público	0.00	0.00
Transferencias al Resto del Sector Público	8,081,378.95	7,737,466.18
Subsidios y Subvenciones	3,023,647.42	2,061,415.00
Ayudas Sociales	8,733,115.24	6,823,069.26
Pensionamientos y Jubilaciones	0.00	0.00
Transferencias a Fideicomisos, Mandatos y Contratos Análogos	0.00	0.00
Transferencias a la Seguridad Social	0.00	0.00
Donativos	0.00	0.00
Transferencias al Exterior	0.00	0.00
<b>Participaciones y Aportaciones</b>	0.00	0.00
Participaciones	0.00	0.00
Aportaciones	0.00	0.00
Convenios	0.00	0.00
<b>Intereses, Comisiones y Otros Gastos de la Deuda Pública</b>	0.00	0.00
Intereses de la Deuda Pública	0.00	0.00
Comisiones de la Deuda Pública	0.00	0.00
Gastos de la Deuda Pública	0.00	0.00
Costo por Coberturas	0.00	0.00
Apoyos Financieros	0.00	0.00
<b>Otros Gastos y Pérdidas Extraordinarias</b>	1,076,033.22	1,316,469.53
Estimaciones, Depreciaciones, Deterioros, Obsolescencia y Amortizaciones	1,076,033.22	1,316,469.53
Provisiones	0.00	0.00
Disminución de Inventarios	0.00	0.00
Aumento por Insuficiencia de Estimaciones por Pérdida o Deterioro u Obsolescencia	0.00	0.00
Aumento por Insuficiencia de Provisiones	0.00	0.00
Otros Gastos	0.00	0.00
<b>Inversión Pública</b>	5,838,041.30	4,006,331.60
Inversión Pública no Capitalizable	5,838,041.30	4,006,331.60
<b>Total de Gastos y Otras Pérdidas</b>	73,372,861.68	65,212,829.42
<b>Resultados del Ejercicio (Ahorro/Desahorro)</b>	13,831,632.65	14,151,790.36

"Bajo protesta de decir verdad declaramos que los Estados Financieros y sus notas, son razonablemente correctos y son responsabilidad del emisor".

  
C. Fernando Rojas Cardoso  
Presidente Municipal

  
C. Nancy Montero Ruiz  
Síndico Municipal

  
C.P. y M.F. Neidy Guadalupe  
Navarrete Romero  
Tesorera Municipal

