




CASA DE LA CULTURA FRAY NICOLAS P. NAVARRETE DEL MUNICIPIO DE SANTIAGO MARAVATIO, GUANAJUATO.
ESTADO DE FLUJOS DE EFECTIVO
DEL 1 DE ENERO AL AL 31 DE DICIEMBRE DEL 2019

Concepto	2019	2018
Flujo de Efectivo de las Actividades de Operación		
Origen	1,754,504.21	1,782,093.74
Impuestos	0.00	0.00
Cuotas y Aportaciones de Seguridad Social	0.00	0.00
Contribuciones de Mejoras	0.00	0.00
Derechos	0.00	0.00
Productos	0.00	0.00
Aprovechamientos	0.00	0.00
Ingresos por Venta de Bienes y Prestación de Servicios	31,980.00	15,540.00
Participaciones y Aportaciones, Convenios, Incentivos Derivados de la Colaboración Fiscal y Fondos Distintos de Aportaciones	179,698.00	233,067.00
Transferencias, Asignaciones y Subsidios y Subvenciones, y Pensiones y Jubilaciones	1,542,826.21	1,533,486.74
Otros Orígenes de Operación	0.00	0.00
Aplicación	1,818,518.45	1,877,162.52
Servicios Personales	1,439,647.82	1,463,062.70
Materiales y Suministros	148,752.65	134,009.83
Servicios Generales	230,117.98	280,089.99
Transferencias Internas y Asignaciones al Sector Público	0.00	0.00
Transferencias al resto del Sector Público	0.00	0.00
Subsidios y Subvenciones	0.00	0.00
Ayudas Sociales	0.00	0.00
Pensionamientos y Jubilaciones	0.00	0.00
Transferencias a Fideicomisos, Mandatos y Contratos Análogos	0.00	0.00
Transferencias a la Seguridad Social	0.00	0.00
Donativos	0.00	0.00
Transferencias al Exterior	0.00	0.00
Participaciones	0.00	0.00
Aportaciones	0.00	0.00
Convenios	0.00	0.00
Otras Aplicaciones de Operación	0.00	0.00
Flujo Neto de Efectivo por Actividades de Operación	-64,014.24	-85,068.78
Flujo de Efectivo de las actividades de Inversión		
Origen	0.00	0.00
Bienes Inmuebles, Infraestructura y Construcciones en Proceso	0.00	0.00
Bienes Muebles	0.00	0.00
Otros Orígenes de Inversión	0.00	0.00
Aplicación	0.00	22,035.01
Bienes Inmuebles, Infraestructura y Construcciones en Proceso	0.00	0.00
Bienes Muebles	0.00	22,035.01
Otras Aplicaciones de Inversión	0.00	0.00
Flujo Neto de Efectivo por Actividades de Inversión	0.00	-22,035.01
Flujo de Efectivo de las actividades de Financiamiento		
Origen	56,578.82	101,496.01
Endeudamiento Neto	0.00	0.00
Interno	0.00	0.00
Externo	0.00	0.00
Otros Orígenes de Financiamiento	56,578.82	101,496.01
Aplicación	0.00	0.00
Servicios de la Deuda	0.00	0.00
Interno	0.00	0.00
Externo	0.00	0.00
Otras Aplicaciones de Financiamiento	0.00	0.00
Flujo Neto de Efectivo por Actividades de Financiamiento	56,578.82	101,496.01
Incremento/Disminución Neta en el Efectivo y Equivalentes al Efectivo	-7,435.42	-15,607.78
Efectivo y Equivalentes al Efectivo al Inicio del Ejercicio	55,730.82	71,338.80
Efectivo y Equivalentes al Efectivo al Final del Ejercicio	48,295.40	55,730.82

"Bajo protesta de decir verdad declaramos que los Estados Financieros y sus notas, son razonablemente correctos y son responsabilidad del emisor".


 Profa: Patricia Paramo Vallejo
 Directora


 Lic en C Reyna Lidiana Cardoso Escutia
 Contadora General


 Casa de la Cultura
 Fray Nicolas P. Navarrete
 Santiago Maravatio, Gto.