

NOTAS A LOS ESTADOS FINANCIEROS



Sistema Municipal de Agua Potable y Alcantarillado de Santiago Maravatío, Guanajuato.

Notas de Desglose y Memoria

Del 1 de Enero al 31 de Diciembre de 2025

(Cifras en Pesos)




Ejercicio 2025


Periodicidad Trimestral

Corte 4

NOTAS	DESCRIPCIÓN
<b>I. NOTAS DE DESGLOSE:</b>	
<b>INFORMACION CONTABLE</b>	
<u>ACT-01</u>	<u>INGRESOS Y OTROS BENEFICIOS</u>
<u>ACT-02</u>	<u>GASTOS Y OTRAS PERDIDAS</u>
<u>ESF-01</u>	<u>FONDOS CON AFECTACIÓN ESPECÍFICA E INVERSIONES FINANCIERAS</u>
<u>ESF-02</u>	<u>CONTRIBUCIONES POR RECUPERAR</u>
<u>ESF-03</u>	<u>CONTRIBUCIONES POR RECUPERAR CORTO PLAZO</u>
<u>ESF-04</u>	<u>BIENES DISPONIBLES PARA SU TRANSFORMACIÓN ESTIMACIONES Y DETERIOROS (INVENTARIOS)</u>
<u>ESF-05</u>	<u>ALMACENES</u>
<u>ESF-06</u>	<u>FIDEICOMISOS, MANDATOS Y CONTRATOS ANÁLOGOS</u>
<u>ESF-07</u>	<u>PARTICIPACIONES Y APORTACIONES DE CAPITAL</u>
<u>ESF-08</u>	<u>BIENES MUEBLES E INMUEBLES</u>
<u>ESF-09</u>	<u>INTANGIBLES Y DIFERIDOS</u>
<u>ESF-10</u>	<u>ESTIMACIONES Y DETERIOROS</u>
<u>ESF-11</u>	<u>OTROS ACTIVOS</u>
<u>ESF-12</u>	<u>CUENTAS Y DOCUMENTOS POR PAGAR</u>
<u>ESF-13</u>	<u>FONDOS Y BIENES DE TERCEROS</u>
<u>ESF-14</u>	<u>PASIVOS DIFERIDOS</u>
<u>ESF-15</u>	<u>PROVISIONES</u>
<u>ESF-16</u>	<u>OTROS PASIVOS</u>
<u>VHP-01</u>	<u>PATRIMONIO CONTRIBUIDO</u>
<u>VHP-02</u>	<u>PATRIMONIO GENERADO</u>
<u>EFE-01</u>	<u>EFFECTIVO Y EQUIVALENTES</u>
<u>EFE-02</u>	<u>ADQ. DE ACT. DE INVERSIÓN EFECTIVAMENTE PAGADAS</u>
<u>EFE-03</u>	<u>CONCILIACION DE FLUJOS DE EFECTIVO NETOS</u>
<u>Conciliacion Ig</u>	<u>CONCILIACIÓN ENTRE LOS INGRESOS PRESUPUESTARIOS Y CONTABLES</u>
<u>Conciliacion Eg</u>	<u>CONCILIACIÓN ENTRE LOS EGRESOS PRESUPUESTARIOS Y LOS GASTOS CONTABLES</u>
<b>II. DE MEMORIA (DE ORDEN):</b>	
<b>Memoria</b>	<u>CONTABLES</u>
	<u>PRESUPUESTARIAS</u>
	<u>INGRESOS</u>
	<u>EGRESOS</u>

Bajo protesta de decir verdad declaramos que los Estados Financieros y sus notas, son razonablemente correctos y son responsabilidad del emisor.


  
 Ing. Cristian Rafael Juárez Jara  
 Director

  
 C.P. Zulema García Serrato  
 Contadora

Notas

**ACT-01 INGRESOS Y OTROS BENEFICIOS**

Cuenta	Nombre de la Cuenta	Monto	%	Explicación
<b>4000</b>	<b>INGRESOS Y OTROS BENEFICIOS</b>	<b>2,983,119.91</b>		
<b>4100</b>	<b>INGRESOS DE GESTION</b>	<b>2,411,189.65</b>		
4110	Impuestos	0.00		
4111	Impuestos Sobre los Ingresos	0.00		
4112	Impuestos Sobre el Patrimonio	0.00		
4113	Impuestos Sobre la Producción, el Consumo y las Transacciones	0.00		
4114	Impuestos al Comercio Exterior	0.00		
4115	Impuestos Sobre Nóminas y Asimilables	0.00		
4116	Impuestos Ecológicos	0.00		
4117	Accesorios de Impuestos	0.00		
4118	Impuestos no Comprendidos en la Ley de Ingresos Vigente, Causados en Ejercicios Fiscales Anteriores Pendientes de Liquidación o Pago	0.00		
4119	Otros Impuestos	0.00		
<b>4120</b>	<b>Cuotas y Aportaciones de Seguridad Social</b>	<b>0.00</b>		
4121	Aportaciones para Fondos de Vivienda	0.00		
4122	Cuotas para la Seguridad Social	0.00		
4123	Cuotas de Ahorro para el Retiro	0.00		
4124	Accesorios de Cuotas y Aportaciones de Seguridad Social	0.00		
4129	Otras Cuotas y Aportaciones para la Seguridad Social	0.00		
<b>4130</b>	<b>Contribuciones de Mejoras</b>	<b>0.00</b>		
4131	Contribuciones de Mejoras por Obras Públicas	0.00		
4132	Contribuciones de Mejoras no Comprendidas en la Ley de Ingresos Vigente, Causadas en Ejercicios Fiscales Anteriores Pendientes de Liquidación o Pago	0.00		
<b>4140</b>	<b>Derechos</b>	<b>0.00</b>		
4141	Derechos por el Uso, Goe, Aprovechamiento o Explotación de Bienes de Dominio Público	0.00		
4143	Derechos por Prestación de Servicios	0.00		
4144	Accesorios de Derechos	0.00		
4145	Derechos no Comprendidos en la Ley de Ingresos Vigente, Causados en Ejercicios Fiscales Anteriores Pendientes de Liquidación o Pago	0.00		
4149	Otros Derechos	0.00		
<b>4150</b>	<b>Productos</b>	<b>0.00</b>		
4151	Productos	0.00		
4154	Productos no Comprendidos en la Ley de Ingresos Vigente, Causados en Ejercicios Fiscales Anteriores Pendientes de Liquidación o Pago	0.00		
<b>4160</b>	<b>Aprovechamientos</b>	<b>0.00</b>		
4161	Incentivos Derivados de la Colaboración Fiscal	0.00		
4162	Multas	0.00		
4163	Indemnizaciones	0.00		
4164	Reintegros	0.00		
4165	Aprovechamientos Provenientes de Obras Públicas	0.00		
4166	Aprovechamientos no Comprendidos en la Ley de Ingresos Vigente, Causados en Ejercicios Fiscales Anteriores Pendientes de Liquidación o Pago	0.00		
4168	Accesorios de Aprovechamientos	0.00		
4169	Otros Aprovechamientos	0.00		
<b>4170</b>	<b>Ingresos por Venta de Bienes y Prestación de Servicios</b>	<b>2,411,189.65</b>		
4171	Ingresos por Venta de Bienes y Prestación de Servicios de Instituciones Públicas de Seguridad Social	0.00		
4172	Ingresos por Venta de Bienes y Prestación de Servicios de Empresas Productivas del Estado	0.00		
4173	Ingresos por Venta de Bienes y Prestación de Servicios de Entidades Paraestatales y Fideicomisos No Empresariales y No Financieros	2,411,189.65		
4174	Ingresos por Venta de Bienes y Prestación de Servicios de Entidades Paraestatales Empresariales No Financieras con Participación Estatal Mayoritaria	0.00		
4175	Ingresos por Venta de Bienes y Prestación de Servicios de Entidades Paraestatales Empresariales Financieras Monetarias con Participación Estatal Mayoritaria	0.00		
4176	Ingresos por Venta de Bienes y Prestación de Servicios de Entidades Paraestatales Empresariales Financieras No Monetarias con Participación Estatal Mayoritaria	0.00		
4177	Ingresos por Venta de Bienes y Prestación de Servicios de Fideicomisos Financieros Públicos con Participación Estatal Mayoritaria	0.00		
4178	Ingresos por Venta de Bienes y Prestación de Servicios de los Poderes Legislativo y Judicial, y de los Organos Autónomos PARTICIPACIONES, APORTACIONES, CONVENIOS, INCENTIVOS DERIVADOS DE LA COLABORACION FISCAL, FONDOS DISTINTOS DE APORTACIONES, TRANSFERENCIAS, ASIGNACIONES, SUBSIDIOS Y SUBVENCIONES, Y PENSIONES Y JUBILACIONES	0.00		
<b>4200</b>	<b>DISTINTOS DE APORTACIONES, TRANSFERENCIAS, ASIGNACIONES, SUBSIDIOS Y SUBVENCIONES, Y PENSIONES Y JUBILACIONES</b>	<b>571,930.26</b>		
4210	Participaciones, Aportaciones, Convenios, Incentivos Derivados de la Colaboración Fiscal y Fondos Distintos de Aportaciones	0.00		
4211	Participaciones	0.00		
4212	Aportaciones	0.00		
4213	Convenios	0.00		
4214	Incentivos derivados de la Colaboración Fiscal	0.00		
4215	Fondos Distintos de Aportaciones	0.00		
<b>4220</b>	<b>Transferencias, Asignaciones, Subsidios y Otras ayudas</b>	<b>571,930.26</b>		
4221	Transferencias Internas y Asignaciones del Sector Público	0.00		
4223	Subsidios y Subvenciones	0.00		
4225	Pensiones y Jubilaciones	0.00		
4227	Transferencias del Fondo Mexicano del Petróleo para la Estabilización y el Desarrollo	0.00		
<b>4300</b>	<b>OTROS INGRESOS Y BENEFICIOS</b>	<b>0.00</b>		
<b>4310</b>	<b>Ingresos Financieros</b>	<b>0.00</b>		
4311	Intereses Ganados de Títulos, Valores y demás Instrumentos Financieros	0.00		
4319	Otros Ingresos Financieros	0.00		
<b>4320</b>	<b>Incremento por Variación de Inventarios</b>	<b>0.00</b>		
4321	Incremento por Variación de Inventarios de Mercancías para Venta	0.00		
4322	Incremento por Variación de Inventarios de Mercancías Terminadas	0.00		
4323	Incremento por Variación de Inventarios de Mercancías en Proceso de Elaboración	0.00		
4324	Incremento por Variación de Inventarios de Materias Primas, Materiales y Suministros para Producción	0.00		
4325	Incremento por Variación de Almacén de Materias Primas, Materiales y Suministros de Consumo	0.00		
<b>4330</b>	<b>Disminución del Exceso de Estimaciones por Pérdida o Deterioro u Obsolescencia</b>	<b>0.00</b>		
4331	Disminución del Exceso de Estimaciones por Pérdida o Deterioro u Obsolescencia	0.00		
<b>4340</b>	<b>Disminución del Exceso de Provisiones</b>	<b>0.00</b>		
4341	Disminución del Exceso de Provisiones	0.00		
<b>4390</b>	<b>Otros Ingresos y Beneficios Varios</b>	<b>0.00</b>		
4392	Bonificaciones y Descuentos Obtenidos	0.00		
4393	Diferencias por Tipo de Cambio a Favor	0.00		
4394	Diferencias de Cotizaciones a Favor en Valores Negociables	0.00		
4395	Resultado por Posición Monetaria	0.00		
4396	Utilidades por Participación Patrimonial	0.00		
4397	Diferencias por Reestructuración de Deuda Pública a Favor	0.00		
4399	Otros Ingresos y Beneficios Varios	0.00		




**ACT-02 GASTOS Y OTRAS PERDIDAS**

Cuenta	Nombre de la Cuenta	Monto	%	Explicación
<b>5000</b>	<b>GASTOS Y OTRAS PERDIDAS</b>	<b>2,810,820.77</b>	<b>100%</b>	
<b>5100</b>	<b>GASTOS DE FUNCIONAMIENTO</b>	<b>2,851,981.81</b>	<b>98%</b>	
<b>5110</b>	<b>Servicios Personales</b>	<b>1,041,520.67</b>	<b>36%</b>	
5111	Remuneraciones al Personal de Carácter Permanente	795,087.62	27%	
5112	Remuneraciones al Personal de Carácter Transitorio	122,682.00	4%	
5113	Remuneraciones Adicionales y Especiales	123,751.05	4%	
5114	Seguridad Social	0.00	0%	
5115	Otras Prestaciones Sociales y Económicas	0.00	0%	
5116	Pago de Estímulos a Servidores Públicos	0.00	0%	
		<b>ARQ 024.86</b>	<b>16%</b>	

5123	Materias Primas y Materiales de Producción y Comercialización	0.00	0%
5124	Materiales y Artículos de Construcción y de Reparación	207,627.47	7%
5125	Productos Químicos, Farmacéuticos y de Laboratorio	135,962.30	5%
5126	Combustibles, Lubricantes y Aditivos	65,654.65	2%
5127	Vestuario, Blancos, Prendas de Protección y Artículos Deportivos	2,292.16	0%
5128	Materiales y Suministros para Seguridad	0.00	0%
5129	Herramientas, Refacciones y Accesorios Menores	35,192.94	1%
5130	<b>Servicios Generales</b>	<b>1,347,539.39</b>	<b>46%</b>
5131	Servicios Básicos	1,096,788.93	38%
5132	Servicios de Arrendamiento	0.00	0%
5133	Servicios Profesionales, Científicos y Técnicos y Otros Servicios	34,849.15	1%
5134	Servicios Financieros, Bancarios y Comerciales	1,935.00	0%
5135	Servicios de Instalación, Reparación, Mantenimiento y Conservación	35,900.00	1%
5136	Servicios de Comunicación Social y Publicidad	0.00	0%
5137	Servicios de Traslado y Viáticos	504.31	0%
5138	Servicios Oficiales	3,899.00	0%
5139	Otros Servicios Generales	173,663.00	6%
5200	<b>TRANSFERENCIAS, ASIGNACIONES, SUBSIDIOS Y OTRAS AYUDAS</b>	<b>0.00</b>	<b>0%</b>
5210	<b>Transferencias Internas y Asignaciones al Sector Público</b>	<b>0.00</b>	<b>0%</b>
5211	Asignaciones al Sector Público	0.00	0%
5212	Transferencias Internas al Sector Público	0.00	0%
5220	<b>Transferencias al Resto del Sector Público</b>	<b>0.00</b>	<b>0%</b>
5221	Transferencias a Entidades Paraestatales	0.00	0%
5222	Transferencias a Entidades Federativas y Municipios	0.00	0%
5230	<b>Subsidios y Subvenciones</b>	<b>0.00</b>	<b>0%</b>
5231	Subsidios	0.00	0%
5232	Subvenciones	0.00	0%
5240	<b>Ayudas Sociales</b>	<b>0.00</b>	<b>0%</b>
5241	Ayudas Sociales a Personas	0.00	0%
5242	Becas	0.00	0%
5243	Ayudas Sociales a Instituciones	0.00	0%
5244	Ayudas Sociales por Desastres Naturales y Otros Siniestros	0.00	0%
5250	<b>Pensiones y Jubilaciones</b>	<b>0.00</b>	<b>0%</b>
5251	Pensiones	0.00	0%
5252	Jubilaciones	0.00	0%
5259	Otras Pensiones y Jubilaciones	0.00	0%
5260	<b>Transferencias a Fideicomisos, Mandatos y Contratos Análogos</b>	<b>0.00</b>	<b>0%</b>
5261	Transferencias a Fideicomisos, Mandatos y Contratos Análogos al Gobierno	0.00	0%
5262	Transferencias a Fideicomisos, Mandatos y Contratos Análogos a Entidades Paraestatales	0.00	0%
5270	<b>Transferencias a la Seguridad Social</b>	<b>0.00</b>	<b>0%</b>
5271	Transferencias por Obligaciones de Ley	0.00	0%
5280	<b>Donativos</b>	<b>0.00</b>	<b>0%</b>
5281	Donativos a Instituciones sin Fines de Lucro	0.00	0%
5282	Donativos a Entidades Federativas y Municipios	0.00	0%
5283	Donativos a Fideicomiso, Mandatos y Contratos Análogos Privados	0.00	0%
5284	Donativos a Fideicomiso, Mandatos y Contratos Análogos Estatales	0.00	0%
5285	Donativos Internacionales	0.00	0%
5290	<b>Transferencias al Exterior</b>	<b>0.00</b>	<b>0%</b>
5291	Transferencias al Exterior a Gobiernos Extranjeros y Organismos Internacionales	0.00	0%
5292	Transferencias al Sector Privado Externo	0.00	0%
5300	<b>PARTICIPACIONES Y APORTACIONES</b>	<b>0.00</b>	<b>0%</b>
5310	<b>Participaciones</b>	<b>0.00</b>	<b>0%</b>
5311	Participaciones de la Federación a Entidades Federativas y Municipios	0.00	0%
5312	Participaciones de las Entidades Federativas a los Municipios	0.00	0%
5320	<b>Aportaciones</b>	<b>0.00</b>	<b>0%</b>
5321	Aportaciones de la Federación a Entidades Federativas y Municipios	0.00	0%
5322	Aportaciones de las Entidades Federativas a los Municipios	0.00	0%
5330	<b>Convenios</b>	<b>0.00</b>	<b>0%</b>
5331	Convenios de Reasignación	0.00	0%
5332	Convenios de Descentralización y Otros	0.00	0%
5400	<b>INTERESES, COMISIONES Y OTROS GASTOS DE LA DEUDA PUBLICA</b>	<b>0.00</b>	<b>0%</b>
5410	<b>Intereses de la Deuda Pública</b>	<b>0.00</b>	<b>0%</b>
5411	Intereses de la Deuda Pública Interna	0.00	0%
5412	Intereses de la Deuda Pública Externa	0.00	0%
5420	<b>Comisiones de la Deuda Pública</b>	<b>0.00</b>	<b>0%</b>
5421	Comisiones de la Deuda Pública Interna	0.00	0%
5422	Comisiones de la Deuda Pública Externa	0.00	0%
5430	<b>Gastos de la Deuda Pública</b>	<b>0.00</b>	<b>0%</b>
5431	Gastos de la Deuda Pública Interna	0.00	0%
5432	Gastos de la Deuda Pública Externa	0.00	0%
5440	<b>Costo por Coberturas</b>	<b>0.00</b>	<b>0%</b>
5441	Costo por Coberturas	0.00	0%
5450	<b>Apoyos Financieros</b>	<b>0.00</b>	<b>0%</b>
5451	Apoyos Financieros a Intermediarios	0.00	0%
5452	Apoyo Financiero a Ahorradores y Deudores del Sistema Financiero Nacional	0.00	0%
5500	<b>OTROS GASTOS Y PERDIDAS EXTRAORDINARIAS</b>	<b>58,838.86</b>	<b>2%</b>
5510	<b>Estimaciones, Depreciaciones, Deterioros, Obsolescencia y Amortizaciones</b>	<b>0.00</b>	<b>0%</b>
5511	Estimaciones por Pérdida o Deterioro de Activos Circulantes	0.00	0%
5512	Estimaciones por Pérdida o Deterioro de Activo no Circulante	0.00	0%
5513	Depreciación de Bienes Inmuebles	0.00	0%
5514	Depreciación de Infraestructura	58,838.86	2%
5515	Depreciación de Bienes Muebles	0.00	0%
5516	Deterioro de los Activos Biológicos	0.00	0%
5517	Amortización de Activos Intangibles	0.00	0%
5518	Disminución de Bienes por pérdida, obsolescencia y deterioro	0.00	0%
5520	<b>Provisiones</b>	<b>0.00</b>	<b>0%</b>
5521	Provisiones de Pasivos a Corto Plazo	0.00	0%
5522	Provisiones de Pasivos a Largo Plazo	0.00	0%
5530	<b>Disminución de Inventarios</b>	<b>0.00</b>	<b>0%</b>
5531	Disminución de Inventarios de Mercancías para Venta	0.00	0%
5532	Disminución de Inventarios de Mercancías Terminadas	0.00	0%
5533	Disminución de Inventarios de Mercancías en Proceso de Elaboración	0.00	0%
5534	Disminución de Inventarios de Materias Primas, Materiales y Suministros para Producción	0.00	0%
5535	Disminución de Almacén de Materiales y Suministros de Consumo	0.00	0%
5590	<b>Otros Gastos</b>	<b>0.00</b>	<b>0%</b>
5591	Gastos de Ejercicios Anteriores	0.00	0%
5592	Pérdidas por Responsabilidades	0.00	0%
5593	Bonificaciones y Descuentos Otorgados	0.00	0%
5594	Diferencias por Tipo de Cambio Negativas	0.00	0%
5595	Diferencias de Cotizaciones Negativas en Valores Negociables	0.00	0%
5596	Resultado por Posición Monetaria	0.00	0%
5597	Pérdidas por Participación Patrimonial	0.00	0%
5598	Diferencias por Reestructuración de Deuda Pública Negativas	0.00	0%
5599	Otros Gastos Varios	0.00	0%
5600	<b>INVERSIÓN PÚBLICA</b>	<b>0.00</b>	<b>0%</b>
5610	<b>Inversión Pública no Capitalizable</b>	<b>0.00</b>	<b>0%</b>
5611	Construcción en Bienes no Capitalizable	0.00	0%

Bajo protesta de decir verdad declaramos que los Estados Financieros y sus notas, son razonablemente correctos y son responsabilidad del emisor.

  
 Ing. Cristian Rafael Juárez Jara  
 Director

  
 C.P. Zulma García Serrato  
 Contadora



Sistema Municipal de Agua Potable y Alcantarillado de Santiago Maravatio, Guanajuato.



Ejercicio: 2025  
Periodicidad: Trimestral  
Corte: 4

Notas de Desglose Estado de Situación Financiera

Del 1 de Enero al 31 de Diciembre de 2025

(Cifras en Pesos)

SF-01 FONDOS CON AFECTACIÓN ESPECÍFICA E INVERSIONES FINANCIERAS		SIN INFORMACIÓN QUE REVELAR		2022		2021		2020		Característica	
Cuenta	Nombre de la Cuenta	Monto	Tipo	Monto	2022	Monto	2021	Monto	2020	2022	2021
1114	Inversiones Temporales (Hasta 3 meses)	0.00		0.00	0.00	0.00	0.00	0.00	0.00	0.00	0.00
1115	Fondos con Afectación Específica	0.00		0.00	0.00	0.00	0.00	0.00	0.00	0.00	0.00
1121	Inversiones Financieras de Corto Plazo	0.00		0.00	0.00	0.00	0.00	0.00	0.00	0.00	0.00
<b>SF-02 CONTRIBUCIONES POR RECUPERAR</b>											
1122	Cuentas por Cobrar a Corto Plazo	2,235,602.23		2,059,452.93	1,817,724.84	0.00	0.00	0.00	0.00	0.00	0.00
1124	Cuentas por Recuperae a Corto Plazo	0.00		0.00	0.00	0.00	0.00	0.00	0.00	0.00	0.00
<b>SF-03 CONTRIBUCIONES POR RECUPERAR CORTO PLAZO</b>											
1123	Deudores Diversos por Cobrar a Corto Plazo	107,698.17	A. 180 Días	107,698.17	0.00	0.00	0.00	0.00	0.00	0.00	0.00
1125	Deudores por Anticipos de la Tesorería a Corto Plazo	0.00		0.00	0.00	0.00	0.00	0.00	0.00	0.00	0.00
1126	Prestamos Otorgados a Corto Plazo	0.00		0.00	0.00	0.00	0.00	0.00	0.00	0.00	0.00
1127	Préstamos por Recibir a Corto Plazo	-266,451.88		-266,451.88	0.00	0.00	0.00	0.00	0.00	0.00	0.00
1128	Anticipos por Recibir a Corto Plazo	0.00		0.00	0.00	0.00	0.00	0.00	0.00	0.00	0.00
1129	Anticipos a Proveedores por Adquisición de Bienes e Inmuebles a Corto Plazo	0.00		0.00	0.00	0.00	0.00	0.00	0.00	0.00	0.00
1132	Anticipos a Proveedores por Adquisición de Bienes Inmuebles e Inmuebles a Corto Plazo	0.00		0.00	0.00	0.00	0.00	0.00	0.00	0.00	0.00
1133	Anticipos a Proveedores por Adquisición de Bienes Intangibles a Corto Plazo	0.00		0.00	0.00	0.00	0.00	0.00	0.00	0.00	0.00
1134	Anticipos a Contratistas por Obras Públicas a Corto Plazo	0.00		0.00	0.00	0.00	0.00	0.00	0.00	0.00	0.00
1139	Otros Derechos a Recibir Bienes o Servicios a Corto Plazo	0.00		0.00	0.00	0.00	0.00	0.00	0.00	0.00	0.00
<b>SF-04 BIENES DISPONIBLES PARA SU TRANSFORMACIÓN, ESTIMACIONES Y DETERIORS (INVENTARIOS)</b>											
1140	Inventarios de Bienes	0.00	Sistema de Costeo	0.00	0.00	0.00	0.00	0.00	0.00	0.00	0.00
1141	Inventario de Mercaderías para Venta	0.00		0.00	0.00	0.00	0.00	0.00	0.00	0.00	0.00
1142	Inventario de Mercaderías para Consumo	0.00		0.00	0.00	0.00	0.00	0.00	0.00	0.00	0.00
1143	Inventario de Bienes en Proceso de Elaboración	0.00		0.00	0.00	0.00	0.00	0.00	0.00	0.00	0.00
1144	Inventario de Materias Primas, Materiales y Suministros para Producción	0.00		0.00	0.00	0.00	0.00	0.00	0.00	0.00	0.00
1145	Bienes en Tránsito	0.00		0.00	0.00	0.00	0.00	0.00	0.00	0.00	0.00
<b>SF-05 ALMACENES</b>											
1150	Almacenes	0.00	Reserva	0.00	0.00	0.00	0.00	0.00	0.00	0.00	0.00
1151	Almacén de Materiales y Suministros de Consumo	0.00		0.00	0.00	0.00	0.00	0.00	0.00	0.00	0.00
<b>SF-06 PIDECONISOS, MANDATOS Y CONTRATOS ANálogos</b>											
1210	Participaciones, Mandatos y Contratos Análogos	0.00	Característica	0.00	0.00	0.00	0.00	0.00	0.00	0.00	0.00
<b>SF-07 PARTICIPACIONES Y APORTACIONES DE CAPITAL</b>											
1211	Inversiones a Largo Plazo	0.00		0.00	0.00	0.00	0.00	0.00	0.00	0.00	0.00
1212	Participaciones en Empresas	0.00		0.00	0.00	0.00	0.00	0.00	0.00	0.00	0.00
1214	Participaciones y Aportaciones de Capital	0.00		0.00	0.00	0.00	0.00	0.00	0.00	0.00	0.00
<b>SF-08 BIENES INMUEBLES E INMUEBLES</b>											
1230	Bienes Inmuebles, Infraestructura y Contribuciones en Proceso	260,417.95	Depto. Gasto	0.00	0.00	0.00	0.00	0.00	0.00	0.00	0.00
1231	Bienes Inmuebles	0.00		0.00	0.00	0.00	0.00	0.00	0.00	0.00	0.00
1232	Viviendas	0.00		0.00	0.00	0.00	0.00	0.00	0.00	0.00	0.00
1233	Edificios no Habitacionales	0.00		0.00	0.00	0.00	0.00	0.00	0.00	0.00	0.00
1234	Infraestructura	0.00		0.00	0.00	0.00	0.00	0.00	0.00	0.00	0.00
1235	Contribuciones en Proceso en Bienes de Dominio Público	0.00		0.00	0.00	0.00	0.00	0.00	0.00	0.00	0.00
1236	Contribuciones en Proceso en Bienes Propios	0.00		0.00	0.00	0.00	0.00	0.00	0.00	0.00	0.00
1239	Otros Bienes Inmuebles	260,417.95		58,838.86	167,571.09	0.00	0.00	0.00	0.00	0.00	0.00
1240	Bienes Muebles	547,649.08		25,175.28	119,594.91	0.00	0.00	0.00	0.00	0.00	0.00
1241	Mobiliario y Equipo de Administración	1,120.69		0.00	0.00	0.00	0.00	0.00	0.00	0.00	0.00
1242	Mobiliario y Equipo Educativo y Recreativo	0.00		0.00	0.00	0.00	0.00	0.00	0.00	0.00	0.00
1243	Equipo e Instrumental Científico y de Laboratorio	0.00		0.00	0.00	0.00	0.00	0.00	0.00	0.00	0.00
1244	Equipo de Oficina	0.00		0.00	0.00	0.00	0.00	0.00	0.00	0.00	0.00
1245	Equipo de Defensa y Seguridad	0.00		0.00	0.00	0.00	0.00	0.00	0.00	0.00	0.00
1246	Maquinaria, Otros Equipos y Herramientas	337,124.14		35,772.41	46,500.00	0.00	0.00	0.00	0.00	0.00	0.00
1247	Colecciones, Obras de Arte y Objeto Valioso	0.00		0.00	0.00	0.00	0.00	0.00	0.00	0.00	0.00
1248	Activos Biológicos	0.00		0.00	0.00	0.00	0.00	0.00	0.00	0.00	0.00
<b>SF-09 INTANGIBLES Y DETERIORS</b>											
1250	Activos Intangibles	26,050.00	Amort. Gasto	0.00	26,050.00	0.00	0.00	0.00	0.00	0.00	0.00
1251	Software	0.00		0.00	0.00	0.00	0.00	0.00	0.00	0.00	0.00
1252	Patentes, Marcas y Derechos	0.00		0.00	0.00	0.00	0.00	0.00	0.00	0.00	0.00
1253	Patentes y Franquicias	0.00		0.00	0.00	0.00	0.00	0.00	0.00	0.00	0.00
1254	Licencias	26,050.00		0.00	0.00	0.00	0.00	0.00	0.00	0.00	0.00
1259	Otros Activos Intangibles	0.00		0.00	0.00	0.00	0.00	0.00	0.00	0.00	0.00
1270	Activos Diferidos	0.00		0.00	0.00	0.00	0.00	0.00	0.00	0.00	0.00
1271	Estudios, Formulación y Evaluación de Proyectos	0.00		0.00	0.00	0.00	0.00	0.00	0.00	0.00	0.00
1272	Inversión sobre Bienes e Inmuebles en Proceso de Adquisición	0.00		0.00	0.00	0.00	0.00	0.00	0.00	0.00	0.00
1273	Otros Activos Diferidos	0.00		0.00	0.00	0.00	0.00	0.00	0.00	0.00	0.00
1274	Anticipos a Largo Plazo	0.00		0.00	0.00	0.00	0.00	0.00	0.00	0.00	0.00
1275	Beneficios al Retiro de Empleados Pagados por Adelantado	0.00		0.00	0.00	0.00	0.00	0.00	0.00	0.00	0.00
1279	Otros Activos Diferidos	0.00		0.00	0.00	0.00	0.00	0.00	0.00	0.00	0.00
<b>SF-10 ESTIMACIONES Y DETERIORS</b>											

*[Handwritten signature]*

Cuenta	Moneda de la Cuenta	Monto	Criterio	SIN INFORMACIÓN QUE REVELAR
1180	Estimación por Retiro de un Detentador de Activos Circulantes	0.00		
1181	Estimaciones para Cuentas Incobrables por Derechos a Recibir Efectivo o Equivalentes	0.00		
1182	Estimación por Deterioro de Inversiones	0.00		

Cuenta	Moneda de la Cuenta	Monto	Criterio	SIN INFORMACIÓN QUE REVELAR
1190	Otros Activos Circulantes	0.00		
1191	Valores en Garantía	0.00		
1192	Bienes en Garantía (incluye depósitos de fondos)	0.00		
1193	Bienes Deteriorados de Embargos, Decomisos, Asignamientos y Duda en Pago	0.00		
1194	Bienes Deteriorados de Retenciones	0.00		
1200	Otros Activos no Circulantes	0.00		
1201	Bienes en Concesión	0.00		
1202	Bienes en Arrendamiento Financiero	0.00		
1203	Bienes en Comodato	0.00		

Cuenta	Moneda de la Cuenta	Monto	A 90 Días	A 365 Días	Hab. 365 Días	Cumulative Effect
2110	Cuentas por Pagar a Corto Plazo	34,499.29	0.00	0.00	0.00	0.00
2111	Servicios Personales por Pagar a Corto Plazo	19,497.29	0.00	0.00	0.00	0.00
2112	Proveedores por Pagar a Corto Plazo	4,142.87	0.00	0.00	0.00	0.00
2113	Impuestos por Pagar a Corto Plazo	0.00	0.00	0.00	0.00	0.00
2114	Participaciones y Aportaciones por Pagar a Corto Plazo	0.00	0.00	0.00	0.00	0.00
2115	Transferencias Obtenidas por Pagar a Corto Plazo	0.00	0.00	0.00	0.00	0.00
2116	Intereses, Comisiones y Otros Gastos de la Deuda Pública por Pagar a Corto Plazo	-8,597.41	0.00	0.00	0.00	0.00
2117	Retenciones y Contribuciones por Pagar a Corto Plazo	0.00	0.00	0.00	0.00	0.00
2118	Devoluciones de la Ley de Ingresos por Pagar a Corto Plazo	19,974.93	0.00	0.00	0.00	0.00
2119	Devoluciones de la Ley de Ingresos por Pagar a Corto Plazo	0.00	0.00	0.00	0.00	0.00
2120	Documentos por Pagar a Corto Plazo	0.00	0.00	0.00	0.00	0.00
2121	Documentos Comerciales por Pagar a Corto Plazo	0.00	0.00	0.00	0.00	0.00
2122	Documentos con Contratales por Otros Públicos por Pagar a Corto Plazo	0.00	0.00	0.00	0.00	0.00
2129	Otros Documentos por Pagar a Corto Plazo	0.00	0.00	0.00	0.00	0.00


Cuenta	Moneda de la Cuenta	Monto	Instrumento	SIN INFORMACIÓN QUE REVELAR
2180	Fondos y Bienes de Terceros en Garantía y/o Administración a Corto Plazo	0.00		
2181	Fondos en Garantía a Corto Plazo	0.00		
2182	Fondos en Administración a Corto Plazo	0.00		
2183	Fondos de Fideicomisos, Mandatos y Contratos Análogos a Corto Plazo	0.00		
2184	Otros Fondos de Terceros en Garantía y/o Administración a Corto Plazo	0.00		
2185	Valores y Bienes de Terceros en Garantía a Corto Plazo	0.00		
2186	Fondos y Bienes de Terceros en Garantía y/o Administración a Largo Plazo	0.00		
2250	Fondos en Garantía a Largo Plazo	0.00		
2251	Fondos en Administración a Largo Plazo	0.00		
2252	Fondos de Fideicomisos, Mandatos y Contratos Análogos a Largo Plazo	0.00		
2253	Otros Fondos de Terceros en Garantía y/o Administración a Largo Plazo	0.00		
2254	Fondos de Fideicomisos, Mandatos y Contratos Análogos a Largo Plazo	0.00		
2255	Otros Fondos de Terceros en Garantía y/o Administración a Largo Plazo	0.00		
2256	Valores y Bienes en Garantía a Largo Plazo	0.00		

Cuenta	Moneda de la Cuenta	Monto	Instrumento	SIN INFORMACIÓN QUE REVELAR
2150	Pasivos Diferidos a Corto Plazo	0.00		
2151	Ingresos Cobrados por Adelantado a Corto Plazo	0.00		
2152	Intereses Cobrados por Adelantado a Corto Plazo	0.00		
2159	Otros Pasivos Diferidos a Corto Plazo	0.00		
2240	Pasivos Diferidos a Largo Plazo	0.00		
2241	Créditos Diferidos a Largo Plazo	0.00		
2242	Intereses Cobrados por Adelantado a Largo Plazo	0.00		
2249	Otros Pasivos Diferidos a Largo Plazo	0.00		

Cuenta	Moneda de la Cuenta	Monto	Instrumento	SIN INFORMACIÓN QUE REVELAR
2170	Provisiones a Corto Plazo	0.00		
2171	Provisión para Demandas y Juicios a Corto Plazo	0.00		
2172	Provisión para contingencias a Corto Plazo	0.00		
2173	Provisión para contingencias a Corto Plazo	0.00		
2260	Provisiones a Largo Plazo	0.00		
2261	Provisión para Demandas y Juicios a Largo Plazo	0.00		
2262	Provisión para Pensiones a Largo Plazo	0.00		
2263	Provisión para contingencias a Largo Plazo	0.00		
2269	Otras Provisiones a Largo Plazo	0.00		

Cuenta	Moneda de la Cuenta	Monto	Instrumento	SIN INFORMACIÓN QUE REVELAR
2180	Otros Pasivos a Corto Plazo	0.00		
2191	Ingresos por Clases por Adelantado	0.00		
2195	Otros Pasivos a Corto Plazo	0.00		
2199	Otros Pasivos Circulantes	0.00		

Bajo protesta de decir verdad declaramos que los Estados Financieros y esta nota, son razonablemente correctos y son responsabilidad del emisor.

  
**Ing. Cristian Rafael Juárez Jara**  
 Director

  
**C.P. Zulema García Serrato**  
 Contadora



Notas de Desglose Estado de Variación en la Hacienda Pública



Periodicidad: Trimestral

Del 1 de Enero al 31 de Diciembre de 2025

Corte: 4

(Cifras en Pesos)

VHP-01 PATRIMONIO CONTRIBUIDO

Cuenta	Nombre de la Cuenta	Monto	Tipo	Naturaleza
3110	Aportaciones		95,748.72	
3120	Donaciones de Capital		0.00	
3130	Actualización de la Hacienda Pública/Patrimonio		0.00	

VHP-02 PATRIMONIO GENERADO

Cuenta	Nombre de la Cuenta	Monto	Procedencia
3210	Resultado del Ejercicio (Ahorro/ Desahorro)	72,299.14	
3220	Resultados de Ejercicios Anteriores	2,516,676.56	
3230	Revalúos	0.00	
3231	Revalúo de Bienes Inmuebles	0.00	
3232	Revalúo de Bienes Muebles	0.00	
3233	Revalúo de Bienes Intangibles	0.00	
3239	Otros Revalúos	0.00	
3240	Reservas	0.00	
3241	Reservas de Patrimonio	0.00	
3242	Reservas Territoriales	0.00	
3243	Reservas por Contingencias	0.00	
3250	Rectificaciones de Resultados de Ejercicios Anteriores	0.00	
3251	Cambios en Políticas Contables	0.00	
3252	Cambios por Errores Contables	0.00	
3253	Cambios en Estimaciones Contables	0.00	

Bajo protesta de decir verdad declaramos que los Estados Financieros y sus notas, son razonablemente correctos y son responsabilidad del emisor.

Ing. Cristian Rafael Juárez Jara  
Director

C.P. Zulema García Serrato  
Contadora



Notas

**EFE-01 EFECTIVO Y EQUIVALENTES**

Cuenta	Nombre de la Cuenta	2025	2024
1111	Efectivo	0	0
1112	Bancos/Tesorería	224	81,741
1113	Bancos/Dependencias y Otros	0	0
1114	Inversiones Temporales (Hasta 3 meses)	0	0
1115	Fondos con Afectación Específica	0	0
1116	Depósitos de Fondos de Terceros en Garantía y/o Administración	0	0
1119	Otros Efectivos y Equivalentes	0	0
1110	<b>Total de Efectivo y Equivalentes</b>	<b>224</b>	<b>81,741</b>

**EFE-02 ADQ. DE ACT. DE INVERSIÓN EFECTIVAMENTE PAGADAS**

Cuenta	Nombre de la Cuenta	2025	2024
1230	<b>Bienes Inmuebles, Infraestructura y Construcciones en Proceso</b>	0	0 SIN INFORMACIÓN QUE REVELAR
1231	Terrenos	0	0
1232	Viviendas	0	0
1233	Edificios no Habitacionales	0	0
1234	Infraestructura	0	0
1235	Construcciones en Proceso en Bienes de Dominio Público	0	0
1236	Construcciones en Proceso en Bienes Propios	0	0
1239	Otros Bienes Inmuebles	0	0
1240	<b>Bienes Muebles</b>	0	301,724
1241	Mobiliario y Equipo de Administración	0	0
1242	Mobiliario y Equipo Educativo y Recreativo	0	0
1243	Equipo e Instrumental Médico y de Laboratorio	0	0
1244	Vehículos y Equipo de Transporte	0	0
1245	Equipo de Defensa y Seguridad	0	0
1246	Maquinaria, Otros Equipos y Herramientas	0	301,724
1247	Colecciones, Obras de Arte y Objetos Valiosos	0	0
1248	Activos Biológicos	0	0
1250	<b>Activos Intangibles</b>	0	0
1251	Software	0	0
1252	Patentes, Marcas y Derechos	0	0
1253	Concesiones y Franquicias	0	0
1254	Licencias	0	0
1259	Otros Activos Intangibles	0	0
	<b>Total de Aplicación de efectivo por Actividades de Inversión</b>	<b>0</b>	<b>301,724</b>


**EFE-03 CONCILIACION DE FLUJOS DE EFECTIVO NETOS**

Cuenta	Nombre de la Cuenta	2025	2024
3210	<b>Resultados del Ejercicio Ahorro/Desahorro</b>	<b>72,299.14</b>	<b>545,466.29</b>
	(+) Movimientos de partidas (o rubros) que no afectan al efectivo	77,816.76	38,678.63
5100	<b>GASTOS DE FUNCIONAMIENTO</b>	<b>0.00</b>	<b>0.00</b>
5120	Almacén de Materiales y Suministros de Consumo	0.00	0.00
5120	Almacén de Materiales y Suministros de Consumo	0.00	0.00
5130	Amortización gastos pagados por anticipado CP	0.00	0.00
5400	<b>INTERESES, COMISIONES Y OTROS GASTOS DE LA DEUDA PUBLICA</b>	<b>0.00</b>	<b>0.00</b>
5410	Intereses de la deuda pública	0.00	0.00
5411	Intereses de la Deuda Pública Interna	0.00	0.00
5420	Comisiones de la deuda pública	0.00	0.00
5421	Comisiones de la Deuda Pública Interna	0.00	0.00
5430	Gastos de la deuda pública	0.00	0.00
5431	Gastos de la Deuda Pública Interna	0.00	0.00
5440	Costo por coberturas	0.00	0.00
5441	Costo por coberturas	0.00	0.00
5450	Apoyos financieros	0.00	0.00
5451	Apoyos Financieros a Intermediarios	0.00	0.00
5452	Apoyo Financieros a Ahorradores y Deudores del Sistema Financiero Nacional	0.00	0.00
5500	<b>OTROS GASTOS Y PERDIDAS EXTRAORDINARIAS</b>	<b>58,838.86</b>	<b>38,678.63</b>
5510	Estimaciones, Depreciaciones, Deterioros, Obsolescencia y Amortizaciones	58,838.86	38,678.63
5511	Estimaciones por Pérdida o Deterioro de Activos Circulantes	0.00	0.00
5512	Estimaciones por Pérdida o Deterioro de Activo no Circulante	0.00	0.00
5513	Depreciación de Bienes Inmuebles	0.00	0.00
5514	Depreciación de Infraestructura	0.00	0.00
5515	Depreciación de Bienes Muebles	58,838.86	38,678.63
5516	Deterioro de los Activos Biológicos	0.00	0.00
5517	Amortización de Activos Intangibles	0.00	0.00
5518	Disminución de Bienes por pérdida, obsolescencia y deterioro	0.00	0.00
5520	Provisiones	0.00	0.00
5521	Provisiones de Pasivos a Corto Plazo	0.00	0.00
5522	Provisiones de Pasivos a Largo Plazo	0.00	0.00
5530	Disminución de Inventarios	0.00	0.00
5531	Disminución de Inventarios de Mercancías para Venta	0.00	0.00
5532	Disminución de Inventarios de Mercancías Terminadas	0.00	0.00
5533	Disminución de Inventarios de Mercancías en Proceso de Elaboración	0.00	0.00
5534	Disminución de Inventarios de Materias Primas, Materiales y Suministros para Producción	0.00	0.00
5535	Disminución de Almacén de Materiales y Suministros de Consumo	0.00	0.00
5590	Otros Gastos	0.00	0.00
5591	Gastos de Ejercicios Anteriores	0.00	0.00
5592	Pérdidas por Responsabilidades	0.00	0.00
5593	Bonificaciones y Descuentos Otorgados	0.00	0.00
5594	Diferencias por Tipo de Cambio Negativas en Efectivo y Equivalentes	0.00	0.00
5595	Diferencias de Cotizaciones Negativas en Valores Negociables	0.00	0.00
5596	Resultado por Posición Monetaria	0.00	0.00
5597	Pérdidas por Participación Patrimonial	0.00	0.00
5599	Otros Gastos Varios	0.00	0.00
5600	<b>INVERSIÓN PÚBLICA</b>	<b>0.00</b>	<b>0.00</b>
5610	Inversión Pública no Capitalizable	0.00	0.00
5611	Construcción en Bienes no Capitalizable	0.00	0.00
		<b>18,977.90</b>	<b>0.00</b>


*Handwritten signature*

2112	Provisiones capítulo 2000	0.00	0.00
2112	Provisiones capítulo 3000	0.00	0.00
2115	Provisiones capítulo 4000	0.00	0.00
2114	Provisiones capítulo 8000	0.00	0.00
	<b>(-) Movimientos de partidas (o rubros) que afectan al efectivo (gasto)</b>	<b>0.00</b>	<b>0.00</b>
1270	<b>Activos Diferidos</b>	<b>0.00</b>	<b>0.00</b>
1273	Gastos pagados por anticipado LP	0.00	0.00
	<b>(-) Movimientos de partidas (o rubros) que no afectan al efectivo (Ingreso)</b>	<b>0.00</b>	<b>0.00</b>
4300	<b>OTROS INGRESOS Y BENEFICIOS</b>	<b>0.00</b>	<b>0.00</b>
4310	<b>Ingresos Financieros</b>	<b>0.00</b>	<b>0.00</b>
4311	Intereses Ganados de Títulos, Valores y demás Instrumentos Financieros	0.00	0.00
4319	Otros Ingresos Financieros	0.00	0.00
4320	<b>Incremento por Variación de Inventarios</b>	<b>0.00</b>	<b>0.00</b>
4321	Incremento por Variación de Inventarios de Mercancías para Venta	0.00	0.00
4322	Incremento por Variación de Inventarios de Mercancías Terminadas	0.00	0.00
4323	Incremento por Variación de Inventarios de Mercancías en Proceso de Elaboración	0.00	0.00
4324	Incremento por Variación de Inventarios de Materias Primas, Materiales y Suministros para Produc	0.00	0.00
4325	Incremento por Variación de Almacén de Materias Primas, Materiales y Suministros de Consumo	0.00	0.00
4330	<b>Disminución del Exceso de Estimaciones por Pérdida o Deterioro u Obsolescencia</b>	<b>0.00</b>	<b>0.00</b>
4331	Disminución del Exceso de Estimaciones por Pérdida o Deterioro u Obsolescencia	0.00	0.00
4340	<b>Disminución del Exceso de Provisiones</b>	<b>0.00</b>	<b>0.00</b>
4341	Disminución del Exceso de Provisiones	0.00	0.00
4390	<b>Otros Ingresos y Beneficios Varios</b>	<b>0.00</b>	<b>0.00</b>
4392	Bonificaciones y Descuentos Obtenidos	0.00	0.00
4393	Diferencias por Tipo de Cambio a Favor	0.00	0.00
4394	Diferencias de Cotizaciones a Favor en Valores Negociables	0.00	0.00
4395	Resultado por Posición Monetaria	0.00	0.00
4396	Utilidades por Participación Patrimonial	0.00	0.00
4397	Diferencias por Reestructuración de Deuda Pública a Favor	0.00	0.00
4399	Otros Ingresos y Beneficios Varios	0.00	0.00
1120	<b>Incremento en Cuentas por Cobrar de Operación</b>	<b>0.00</b>	<b>0.00</b>
1124	Ingresos por recuperar CRI 10	0.00	0.00
1124	Ingresos por recuperar CRI 20	0.00	0.00
1124	Ingresos por recuperar CRI 30	0.00	0.00
1124	Ingresos por recuperar CRI 40	0.00	0.00
1124	Ingresos por recuperar CRI 50	0.00	0.00
1124	Ingresos por recuperar CRI 60	0.00	0.00
1122	Cuentas por cobrar CRI 70	0.00	0.00
1122	Cuentas por cobrar CRI 80	0.00	0.00
1122	Cuentas por cobrar CRI 90	0.00	0.00
	<b>= Flujos de Efectivo Netos de las Actividades de Operación</b>	<b>150,115.90</b>	<b>584,144.92</b>

Bajo protesta de decir verdad declaramos que los Estados Financieros y sus notas, son razonablemente correctos y son responsabilidad del emisor.



Ing. Cristian Rafael Juárez Jara  
Director



C.P. Zulema García Serrato  
Contadora

Sistema Municipal de Agua Potable y Alcantarillado de Santiago Maravatío, Guanajuato.



Conciliación entre los Ingresos Presupuestarios y Contables

Del 1 de Enero al 31 de Diciembre de 2025

(Cifras en pesos)




Concepto	2025
<b>1. Total de Ingresos Presupuestarios</b>	<b>2,983,119.91</b>
<b>2. Más Ingresos Contables No Presupuestarios</b>	<b>0.00</b>
2.1 Ingresos Financieros	0.00
2.2 Incremento por Variación de inventarios	0.00
2.3 Disminución del Exceso de Estimaciones por Pérdida o Deterioro u Obsolescencia	0.00
2.4 Disminución del Exceso de Provisiones	0.00
2.5 Otros Ingresos y Beneficios Varios	0.00
2.6 Otros Ingresos Contables No Presupuestarios	0.00
<b>3. Menos Ingresos Presupuestarios No Contables</b>	<b>0.00</b>
3.1 Aprovechamientos Patrimoniales	0.00
3.2 Ingresos Derivados de Financiamientos	0.00
3.3 Otros Ingresos Presupuestarios No Contables	0.00
<b>4. Total de Ingresos Contables</b>	<b>2,983,119.91</b>

Bajo protesta de decir verdad declaramos que los Estados Financieros y sus notas, son razonablemente correctos y son responsabilidad del emis

Ing. Cristian Rafael Juárez Jara  
Director

C.P. Zulema García Serrato  
Contadora



Concepto	2025
<b>1. Total de Egresos Presupuestarios</b>	<b>2,851,981.91</b>
<b>2. Menos Egresos Presupuestarios No Contables</b>	<b>0.00</b>
2.1 Materias Primas y Materiales de Producción y Comercialización	0.00
2.2 Materiales y Suministros	0.00
2.3 Mobiliario y Equipo de Administración	0.00
2.4 Mobiliario y Equipo Educativo y Recreativo	0.00
2.5 Equipo e Instrumental Médico y de Laboratorio	0.00
2.6 Vehículos y Equipo de Transporte	0.00
2.7 Equipo de Defensa y Seguridad	0.00
2.8 Maquinaria, Otros Equipos y Herramientas	0.00
2.9 Activos Biológicos	0.00
2.10 Bienes Inmuebles	0.00
2.11 Activos Intangibles	0.00
2.12 Obra Pública en Bienes de Dominio Público	0.00
2.13 Obra Pública en Bienes Propios	0.00
2.14 Acciones y Participaciones de Capital	0.00
2.15 Compra de Títulos y Valores	0.00
2.16 Concesión de Préstamos	0.00
2.17 Inversiones en Fideicomisos, Mandatos y Otros Análogos	0.00
2.18 Provisiones para Contingencias y Otras Erogaciones Especiales	0.00
2.19 Amortización de la Deuda Pública	0.00
2.20 Adeudos de Ejercicios Fiscales Anteriores (ADEFAS)	0.00
2.21 Otros Egresos Presupuestarios No Contables	0.00
<b>3. Más Gastos Contables No Presupuestarios</b>	<b>58,838.86</b>
3.1 Estimaciones, Depreciaciones, Deterioros, Obsolescencia y Amortizaciones	58,838.86
3.2 Provisiones	0.00
3.3 Disminución de Inventarios	0.00
3.4 Otros Gastos	0.00
3.5 Inversión Pública no Capitalizable	0.00
3.6 Materiales y Suministros (consumos)	0.00
3.7 Otros Gastos Contables No Presupuestarios	0.00
<b>4. Total de Gastos Contables</b>	<b>2,910,820.77</b>

Bajo protesta de decir verdad declaramos que los Estados Financieros y sus notas, son razonablemente correctos y son responsabilidad del emisor.

Ing. Cristian Rafael Juárez Jara  
Director

C.P. Zulema García Serrato  
Contadora



Notas

Cuenta	Concepto	Saldo Inicial	Cargos del Periodo	Abonos del Periodo	Saldo Final	Valores en Custodia	Ejercicio	Tipos de Cuentas
7000	CUENTAS DE ORDEN CONTABLES						0.00	SIN INFORMACIÓN QUE REVELAR
7110	7110 Vales de Cuentas de Crédito	0.00	0.00	0.00	0.00	0.00	0.00	
7130	7130 Instrumentos de Crédito Prestados a Formadores de Mercado	0.00	0.00	0.00	0.00	0.00	0.00	
7140	7140 Préstamo de Instrumentos de Crédito Recibidos en Garantía de los Formadores de Mercado	0.00	0.00	0.00	0.00	0.00	0.00	
7150	7150 Instrumentos de Crédito Recibidos en Garantía de los Formadores de Mercado	0.00	0.00	0.00	0.00	0.00	0.00	
7160	7160 Garantía de Créditos Recibidos de los Formadores de Mercado	0.00	0.00	0.00	0.00	0.00	0.00	
7210	7210 Autorización para la Emisión de Bonos, Títulos y Valores de la Deuda Pública Interna	0.00	0.00	0.00	0.00	0.00	0.00	
7220	7220 Emisiones Autorizadas de la Deuda Pública Interna y Externa	0.00	0.00	0.00	0.00	0.00	0.00	
7230	7230 Emisiones Autorizadas de la Deuda Pública Interna y Externa	0.00	0.00	0.00	0.00	0.00	0.00	
7240	7240 Suscripción de Contratos de Préstamos y Otras Obligaciones de la Deuda Pública Externa	0.00	0.00	0.00	0.00	0.00	0.00	
7250	7250 Suscripción de Contratos de Préstamos y Otras Obligaciones de la Deuda Pública Externa	0.00	0.00	0.00	0.00	0.00	0.00	
7260	7260 Contratos de Préstamos y Otras Obligaciones de la Deuda Pública Interna y Externa	0.00	0.00	0.00	0.00	0.00	0.00	
7310	7310 Avalúes Autorizados	0.00	0.00	0.00	0.00	0.00	0.00	
7320	7320 Avalúes Firmados	0.00	0.00	0.00	0.00	0.00	0.00	
7330	7330 Fianzas y Garantías Recibidas por Deudas a Cobrar	0.00	0.00	0.00	0.00	0.00	0.00	
7340	7340 Fianzas y Garantías Recibidas	0.00	0.00	0.00	0.00	0.00	0.00	
7350	7350 Fianzas Otorgadas para Respaldo Obligaciones no Fiscales del Gobierno	0.00	0.00	0.00	0.00	0.00	0.00	
7360	7360 Fianzas Otorgadas del Gobierno para Respaldo Obligaciones no Fiscales	0.00	0.00	0.00	0.00	0.00	0.00	
7410	7410 Demandas Judiciales en Proceso de Resolución	0.00	0.00	0.00	0.00	0.00	0.00	
7420	7420 Resolución de Demandas en Proceso Judicial	0.00	0.00	0.00	0.00	0.00	0.00	
7510	7510 Contratos para Inversión Mediante Proyectos para Prestación de Servicios (PPS) y Similares	0.00	0.00	0.00	0.00	0.00	0.00	
7520	7520 Inversión Pública Contratada Mediante Proyectos para Prestación de Servicios (PPS) y Similares	0.00	0.00	0.00	0.00	0.00	0.00	
7610	7610 Bienes Bajo Contrato en Contención	0.00	0.00	0.00	0.00	0.00	0.00	
7620	7620 Contrato de Concesión por Bienes	0.00	0.00	0.00	0.00	0.00	0.00	
7630	7630 Bienes Bajo Contrato en Cobro	0.00	0.00	0.00	0.00	0.00	0.00	
7640	7640 Contrato de Comodato por Bienes	0.00	0.00	0.00	0.00	0.00	0.00	

8000 CUENTAS DE ORDEN PRESUPUESTARIAS

Cuenta	Concepto	2025
8110	8110 Ley de Ingresos Estimada	0.00
8120	8120 Ley de Ingresos por Ejercer	0.00
8130	8130 Modificaciones a la Ley de Ingresos Estimada	0.00
8140	8140 Ley de Ingresos Devengada	0.00
8150	8150 Ley de Ingresos Recaudada	0.00

Cuenta	Concepto	2025
8210	8210 Presupuesto de Egresos Aprobado	0.00
8220	8220 Presupuesto de Egresos por Ejercer	0.00
8230	8230 Modificaciones al Presupuesto de Egresos Aprobado	0.00
8240	8240 Presupuesto de Egresos Comprometido	0.00
8250	8250 Presupuesto de Egresos Devengado	0.00
8260	8260 Presupuesto de Egresos Ejercido	0.00
8270	8270 Presupuesto de Egresos Pagado	0.00

Bajo protesta de decir verdad declaramos que los Estados Financieros y sus notas, son razonablemente correctos y son responsabilidad del emisor.

Ing. Cristian Rafael Juárez Jara  
Director

C.P. Zulema García Serrato  
Contadora

SISTEMA MUNICIPAL DE AGUA POTABLE Y ALCANTARILLADO DEL MUNICIPIO DE SANTIAGO MARAVATIO, GTO.

**NOTAS DE GESTIÓN ADMINISTRATIVA**

31-12-2025

Los Estados Financieros de los entes públicos, proveen de información financiera a los principales usuarios de la misma, al Congreso y a los ciudadanos.

El objetivo del presente documento es la revelación del contexto y de los aspectos económicos-financieros más relevantes que influyeron en las decisiones del período, y que deberán ser considerados en la elaboración de los estados financieros para la mayor comprensión de los mismos y sus particularidades.

De esta manera, se informan y explican las condiciones relacionadas con la información financiera de cada período de gestión; además, de exponer aquellas políticas que podrían afectar la toma de decisiones en períodos posteriores. (DOF 06-12-2022)

- ❖ Las notas de gestión administrativa deben contener los siguientes puntos:

Contenido

<b>1. Autorización e Historia:</b> .....	2
<b>2. Panorama Económico y Financiero</b> .....	2
<b>3. Organización y Objeto Social:</b> .....	2
<b>4. Bases de Preparación de los Estados Financieros:</b> .....	4
<b>5. Políticas de Contabilidad Significativas:</b> .....	5
<b>6. Posición en Moneda Extranjera y Protección por Riesgo Cambiario:</b> .....	6
<b>7. Reporte Analítico del Activo:</b> .....	7
<b>8. Fideicomisos, Mandatos y Análogos:</b> .....	8
<b>9. Reporte de la Recaudación:</b> .....	8
<b>10. Información sobre la Deuda y el Reporte Analítico de la Deuda:</b> .....	9
<b>11. Calificaciones otorgadas:</b> .....	9
<b>12. Proceso de Mejora:</b> .....	9
<b>13. Información por Segmentos:</b> .....	9
<b>14. Eventos Posteriores al Cierre:</b> .....	10
<b>15. Partes Relacionadas:</b> .....	10
<b>16. Responsabilidad Sobre la Presentación Razonable de la Información Contable:</b> .....	10

# SISTEMA MUNICIPAL DE AGUA POTABLE Y ALCANTARILLADO DEL MUNICIPIO DE SANTIAGO MARAVATIO, GTO.

## 1. Autorización e Historia:

Se informará sobre:

**a)** Fecha de creación del ente público.

12 MAYO 2019

**b)** Principales cambios en su estructura (interna históricamente).

DIRECTOR: ING. CRISTIAN RAFAEL JUAREZ JARA

SECRETARIA: ANDREA GARCIA CASTRO

COORDINADOR DE FONTANEROS: SERGIO AVILA REVELES

FONTANERO: JUAN MANUEL HERNANDEZ LOPEZ

FONTANERO 1RO: JESUS MARIA CARDOSO MERCADO

FONTANERO: TITO GOMEZ PEREZ

POCERO: J REFUGIO MERCADO CARDOSO

POCERO: RICARDO PAREDES NOVOA

PROMOTOR: MARIA GUADALUPE GANTES ALCANTA

## 2. Panorama Económico y Financiero

Se informará sobre las principales condiciones económico-financieras bajo las cuales el ente público estuvo operando; y las cuales influyeron en la toma de decisiones de la administración; tanto a nivel local como federal.

TODAS LAS DESISIONES SE BASAN PRINCIPALMENTE EN LA RECAUDACION POR PARTES DE LOS CONTRIBUYENTES DE ESTE MUNICIPIO PARA ASI DESIGNAR LOS PROYRCTOS Y/O ACTIVIDADES A REALIZAR.

## 3. Organización y Objeto Social:

Se informará sobre:

**a)** Objeto social.

PROVEER DE AGUA POTABLE Y SERVICIO DE ALCANTARILLADO A LA CIUDADANIA DEL MUNICIPIO DE SANTIAGO MARAVATIO, ASI COMO RECICLAR EL AGUA POR MEDIO DE UNA PLANTA TRATADORA.

**b)** Principal actividad.

PROVEER DE AGUA POTABLE, PRESTAR SERVICIO DE ALCANTARILLADO, TRATAR EL AGUA Y RECAUDAR EL COSTO DEL MISMO, DE ACUERDO A LA LISTA DE CONTRATOS QUE SE TIENE EN SISTEMA.

**c)** Ejercicio fiscal (mencionar, por ejemplo: enero a diciembre de 2025).

ENERO A DICIEMBRE 2024

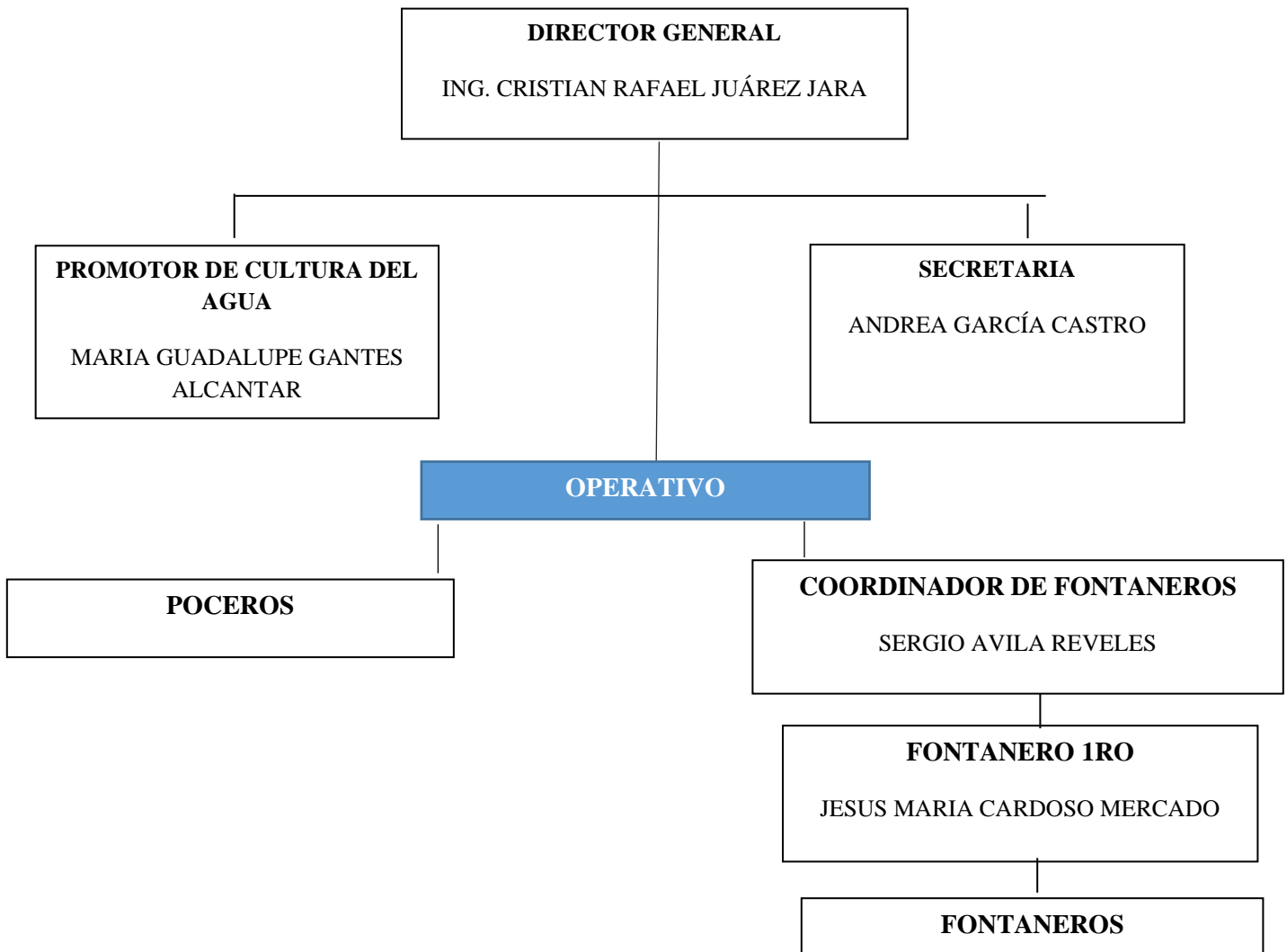
**d)** Régimen jurídico (Forma como está dada de alta la entidad ante la S.H.C.P., ejemplos: S.C., S.A., Personas morales sin fines de lucro, etc.).

PERSONA MORAL SIN FINES DE LUCRO.

**SISTEMA MUNICIPAL DE AGUA POTABLE Y ALCANTARILLADO DEL MUNICIPIO DE SANTIAGO MARAVATIO, GTO.**

e) Consideraciones fiscales del ente: Revelar el tipo de contribuciones que esté obligado a pagar o retener.  
PRESENTAR DECLARACIÓN ANUAL Y PROVISIONAL DE IMPUESTO SOBRE LA RENTA POR SUELDOS Y SALARIOS Y TRABAJADORES ASIMILADOS A SALARIOS.  
PRESENTAR DECLARACIÓN MENSUAL, PAGO DEFINITIVO Y ANUAL DEL IMPUESTO AL VALOR AGREGADO QUE SE SOLICITE EN LAS DECLARACIONES DEL IMPUESTO SOBRE LA RENTA.  
PRESENTAR DECLARACIÓN MENSUAL DONDE SE INFORME SOBRE LAS OPERACIONES CON TERCEROS PARA EFECTOS DEL IVA.  
IMPUESTO 3 % SOBRE NOMINAS.  
RETENCIÓN ISR HONORARIOS PROFESIONALES.  
RETENCIÓN DE ISR RESICON.  
RETENCIÓN IMPUESTO CEDULAR.

f) Estructura organizacional básica.  
\*Anexar organigrama de la entidad.



# SISTEMA MUNICIPAL DE AGUA POTABLE Y ALCANTARILLADO DEL MUNICIPIO DE SANTIAGO MARAVATIO, GTO.

g) Fideicomisos de los cuales es fideicomitente o fideicomisario, y contratos análogos, incluyendo mandatos de los cuales es parte.

---

---

---

---

#### 4. Bases de Preparación de los Estados Financieros:

Se informará sobre:

a) Si se ha observado la normatividad emitida por el CONAC y las disposiciones legales aplicables. La elaboración de los estados financieros esta apegado a la normatividad y formatos emitidos por el CONAC

b) La normatividad aplicada para el reconocimiento, valuación y revelación de los diferentes rubros de la información financiera, así como las bases de medición utilizadas para la elaboración de los estados financieros; por ejemplo: costo histórico, valor de realización, valor razonable, valor de recuperación o cualquier otro método empleado y los criterios de aplicación de los mismos.

**Para la elaboración de estados financieros todas las transacciones que se realizan se hacen a su costo histórico**

c) Postulados básicos de Contabilidad Gubernamental (PBCG). De acuerdo a los publicados por el CONAC

d) Normatividad supletoria. En caso de emplear varios grupos de normatividades (normatividades supletorias), deberá realizar la justificación razonable correspondiente, su alineación con los PBCG y a las características cualitativas asociadas descritas en el Marco Conceptual de Contabilidad Gubernamental (MCCG) y sus modificaciones.

#### **Esta nota no le aplica al ente público**

e) Para las entidades que por primera vez estén implementando la base de devengado de acuerdo a la Ley de Contabilidad, deberán:

\*Revelar las nuevas políticas de reconocimiento:

#### **Esta nota no le aplica al ente público.**

\*Plan de implementación:

#### **Esta nota no le aplica al ente público.**

\*Revelar los cambios en las políticas, la clasificación y medición de las mismas, así como su impacto en la información financiera:

# SISTEMA MUNICIPAL DE AGUA POTABLE Y ALCANTARILLADO DEL MUNICIPIO DE SANTIAGO MARAVATIO, GTO.

## **Esta nota no le aplica al ente público**

\*Presentar los últimos estados financieros con la normatividad anteriormente utilizada con las nuevas políticas para fines de comparación en la transición a la base de devengado.

---

---

---

## **5. Políticas de Contabilidad Significativas:**

Son los principios, bases, reglas y procedimientos específicos adoptados por el ente público en la elaboración y presentación de sus estados financieros.

El ente público seleccionará y aplicará sus políticas contables de manera congruente para transacciones, otros eventos y condiciones que sean similares.

Se informará sobre:

**a)** Actualización: se informará del método utilizado para la actualización del valor de los activos, pasivos y Hacienda Pública/Patrimonio y las razones de dicha elección. Así como informar de la desconexión o reconexión inflacionaria:

## **Esta nota no le aplica al ente público.**

La paramunicipal no actualiza el valor de los activos, pasivos y hacienda publica/ patrimonio.

**b)** Informar sobre la realización de operaciones en el extranjero y de sus efectos en la información financiera gubernamental, considerando entre otros el importe de las variaciones cambiarias reconocidas en el resultado (ahorro o desahorro):

## **Esta nota no le aplica al ente público.**

**c)** Método de valuación de la inversión en acciones de Compañías subsidiarias no consolidadas y asociadas:

## **Esta nota no le aplica al ente público**

No tiene inversión en acciones de compañías subsidiarias no consolidadas y asociadas.

**d)** Sistema y método de valuación de inventarios y costo de lo vendido:

## **Esta nota no le aplica al ente público**

La paramunicipal no tiene inventarios

**e)** Beneficios a empleados: revelar el cálculo de la reserva actuarial, valor presente de los ingresos esperados comparado con el valor presente de la estimación de gastos tanto de los beneficiarios actuales como futuros:

## **Esta nota no le aplica al ente público.**

La paramunicipales no maneja beneficios a empleados

**f)** Provisiones: objetivo de su creación, monto y plazo:

SISTEMA MUNICIPAL DE AGUA POTABLE Y ALCANTARILLADO DEL MUNICIPIO DE  
SANTIAGO MARAVATIO, GTO.

**Esta nota no le aplica al ente público.**

La paramunicipales no tiene provisiones.

g) Reservas: objetivo de su creación, monto y plazo:

**Esta nota no le aplica al ente público.**

La paramunicipales no tiene reserva

h) Cambios en políticas contables y corrección de errores junto con la revelación de los efectos que se tendrá en la información financiera del ente público, ya sea retrospectivos o prospectivos:

**Esta nota no le aplica al ente público**

La paramunicipales no ha hecho cambios en políticas contables y corrección de errores

i) Reclasificaciones: Se deben revelar todos aquellos movimientos entre cuentas por efectos de cambios en los tipos de operaciones:

**Esta nota no le aplica al ente público**

La paramunicipales no ha hecho reclasificaciones

j) Depuración y cancelación de saldos:

LA DECLARACION AFECTA A RESULTADOS Y PARA ELLOS SE SOMETE AL PATRONATO PARA SU APROBACION

**6. Posición en Moneda Extranjera y Protección por Riesgo Cambiario:**

Se informará sobre:

a) Activos en moneda extranjera:

**Esta nota no le aplica al ente público.** La paramunicipales no maneja moneda extranjera

b) Pasivos en moneda extranjera:

**Esta nota no le aplica al ente público.** La paramunicipales no maneja moneda extranjera

d) Tipo de cambio:

**Esta nota no le aplica al ente público.** La paramunicipales no maneja moneda extranjera

e) Equivalente en moneda nacional:

**Esta nota no le aplica al ente público.** La paramunicipales no maneja moneda extranjera

Lo anterior por cada tipo de moneda extranjera que se encuentre en los rubros de activo y pasivo.

Adicionalmente, se informará sobre los métodos de protección de riesgo por variaciones en el tipo de cambio.

# SISTEMA MUNICIPAL DE AGUA POTABLE Y ALCANTARILLADO DEL MUNICIPIO DE SANTIAGO MARAVATIO, GTO.

## 7. Reporte Analítico del Activo:

Debe mostrar la siguiente información:

**a)** Vida útil, porcentajes de depreciación y amortización utilizados en los diferentes tipos de activos, o el importe de las pérdidas por deterioro reconocidas:

No aplica

**b)** Cambios en el porcentaje de depreciación y amortización y en el valor de los activos ocasionado por deterioro:

**Esta nota no le aplica al ente público.** La paramunicipales no se a echo cambios en el porcentaje de depreciación o valor residual de los activos

**c)** Importe de los gastos capitalizados en el ejercicio, tanto financieros como de investigación y desarrollo:

**Esta nota no le aplica al ente público.** La paramunicipales no se han hecho gastos capitalizables en el ejercicio

**d)** Riesgos por tipo de cambio o tipo de interés de las inversiones financieras:

No existen inversiones bajo riesgo las cuentas que se manejan en las paramunicipales son cuentas productivas

**e)** Valor activado en el ejercicio de los bienes construidos por la entidad:

**Esta nota no le aplica al ente público.** La paramunicipales no se han construido bienes en este ejercicio.

**f)** Otras circunstancias de carácter significativo que afecten el activo, tales como bienes en garantía, señalados en embargos, litigios, títulos de inversiones entregados en garantías, baja significativa del valor de inversiones financieras, etc.:

**Esta nota no le aplica al ente público.** La paramunicipales no se ha habido otras circunstancias de carácter significativo que afecten el activo

**g)** Desmantelamiento de Activos, procedimientos, implicaciones, efectos contables:

**Esta nota no le aplica al ente público.** La paramunicipales no se ha habido desmantelamiento de activos.

**h)** Administración de activos; planeación con el objetivo de que el ente los utilice de manera más efectiva:

Adicionalmente, se deben incluir las explicaciones de las principales variaciones en el activo, en cuadros comparativos como sigue:

## SISTEMA MUNICIPAL DE AGUA POTABLE Y ALCANTARILLADO DEL MUNICIPIO DE SANTIAGO MARAVATIO, GTO.

a) Inversiones en valores:

**Esta nota no le aplica al ente público.** La paramunicipales no tiene inversiones en valore.

b) Patrimonio de Organismos Descentralizados de Control Presupuestario Indirecto:

**Esta nota no le aplica al ente público.**

c) Inversiones en empresas de participación mayoritaria:

**Esta nota no le aplica al ente público.** La paramunicipal no tiene inversiones en empresas de participación mayoritaria

d) Inversiones en empresas de participación minoritaria:

**Esta nota no le aplica al ente público.** La paramunicipal no tiene inversiones en empresas de participación minoritaria.

e) Patrimonio de Organismos Descentralizados de control Presupuestario Directo, según corresponda:

**Esta nota no le aplica al ente público.** La paramunicipales no tiene patrimonio de organismos descentralizados de control presupuestario directo.

### 8. Fideicomisos, Mandatos y Análogos:

Se deberá informar:

a) Por ramo administrativo que los reporta:

**Esta nota no le aplica al ente público.** La paramunicipales no tiene fideicomisos, mandatos y analógicos

b) Enlistar los de mayor monto de disponibilidad, relacionando aquéllos que conforman el 80% de las disponibilidades:

**Esta nota no le aplica al ente público.** La paramunicipales no tiene fideicomisos, mandatos y analógicos

### 9. Reporte de la Recaudación:

a) Análisis del comportamiento de la recaudación correspondiente al ente público o cualquier tipo de ingreso, de forma separada los ingresos locales de los federales:  
ingresos locales y estatales 77.35 %

## SISTEMA MUNICIPAL DE AGUA POTABLE Y ALCANTARILLADO DEL MUNICIPIO DE SANTIAGO MARAVATIO, GTO.

b) Proyección de la recaudación e ingresos en el mediano plazo: Ingresos locales y Estatales

0

### 10. Información sobre la Deuda y el Reporte Analítico de la Deuda:

a) Utilizar al menos los siguientes indicadores: deuda respecto al PIB y deuda respecto a la recaudación tomando, como mínimo, un período igual o menor a 5 años.

**Esta nota no le aplica al ente público.** La paramunicipales no tiene deuda.

b) Información de manera agrupada por tipo de valor gubernamental o instrumento financiero en la que se consideren intereses, comisiones, tasa, perfil de vencimiento y otros gastos de la deuda.

\* Se anexará la información en las notas de desglose.

**Esta nota no le aplica al ente público.** La paramunicipales no tiene deuda.

### 11. Calificaciones otorgadas:

Informar, tanto del ente público como cualquier transacción realizada, que haya sido sujeta a una calificación crediticia:

**Esta nota no le aplica al ente público.** La paramunicipales no hace procesos de

### 12. Proceso de Mejora:

Se informará de:

a) Principales Políticas de control interno:

Los ingresos y gastos se registrarán en el momento que se generan y cuando se tiene conocimiento de ellos, con documentación suficiente y original para amparar cada uno de los movimientos que se originen por las operaciones normales del ente en cuestión.

b) Medidas de desempeño financiero, metas y alcance:

Se establece presupuesto y se analizan los avances y se pone en marcha acciones para cumplir las metas fijadas.

### 13. Información por Segmentos:

Cuando se considere necesario se podrá revelar la información financiera de manera segmentada debido a la diversidad de las actividades y operaciones que realizan los entes públicos, ya que la misma proporciona información acerca de las diferentes actividades operativas en las cuales participa, de los productos o servicios que maneja, de las diferentes áreas geográficas, de los grupos homogéneos con el objetivo de entender el desempeño del ente, evaluar mejor los riesgos y beneficios del mismo, y entenderlo como un todo y sus partes integrantes.

## SISTEMA MUNICIPAL DE AGUA POTABLE Y ALCANTARILLADO DEL MUNICIPIO DE SANTIAGO MARAVATIO, GTO.

Consecuentemente, esta información contribuye al análisis más preciso de la situación financiera, grados y fuentes de riesgo y crecimiento potencial de negocio.

**“Esta nota no le aplica al ente público”** La paramunicipal no tiene información financiera de la manera segmentada que revelar.

### 14. Eventos Posteriores al Cierre:

El ente público informará el efecto en sus estados financieros de aquellos hechos ocurridos en el período posterior al que informa, que proporcionan mayor evidencia sobre eventos que le afectan económicamente y que no se conocían a la fecha de cierre.

“Esta nota no le aplica al ente público” La paramunicipal no tiene eventos posteriores al cierre para informar.

### 15. Partes Relacionadas:

Se debe establecer por escrito que no existen partes relacionadas que pudieran ejercer influencia significativa sobre la toma de decisiones financieras y operativas:

En la paramunicipal no existan partes relacionadas que pudieran ejercer influencia significativa sobre la toma de decisiones financieras y operativas

### 16. Responsabilidad Sobre la Presentación Razonable de la Información Contable:

La Información Contable deberá estar firmada en cada página de la misma e incluir al final la siguiente leyenda: “Bajo protesta de decir verdad declaramos que los Estados Financieros y sus notas, son razonablemente correctos y son responsabilidad del emisor”. Lo anterior, no será aplicable para la información contable consolidada.

---

**Nota 1:** En cada una de las 15 notas de gestión administrativa el ente público deberá poner la nota correspondiente o en su caso la leyenda **“Esta nota no le aplica al ente público” y una breve explicación del motivo por el cual no le es aplicable.** 31-12-2025

---

  
Ing. Cristian Rafael Juárez Jara  
Director

  
C.P. Zulema García Serrato  
Contadora