




Cuenta	Nombre de Cuenta	SaldoIni	Cargo	Abono	SaldoFin
1	ACTIVO	2,682,159.38	6,707,495.17	6,670,431.84	2,719,222.71
1.1	ACTIVO CIRCULANTE	1,982,471.27	6,707,495.17	6,611,592.98	2,078,373.46
1.1.1	EFFECTIVO Y EQUIVALENTES	81,741.25	3,181,398.03	3,262,915.24	224.04
1.1.1.2	BANCOS/TESORERIA	81,741.25	3,181,398.03	3,262,915.24	224.04
1.1.1.2.0.9.0.0.1.0	BANORTE 0634630749 CUENTA PUBLICA SMAPASM	81,741.25	3,181,398.03	3,262,915.24	224.04
1.1.2	DERECHOS A RECIBIR EFFECTIVO O EQUIVALENTES	1,900,730.02	3,526,097.14	3,348,677.74	2,078,149.42
1.1.2.2	CUENTAS POR COBRAR A CORTO PLAZO	2,059,482.83	3,526,097.14	3,348,677.74	2,236,902.23
1.1.2.2.0.0.0.0.1	IVA ACREDITABLE	1,722,133.64	246,845.64	68,941.24	1,900,038.04
1.1.2.2.0.0.0.0.2	IVA A FAVOR	339,267.78	0.00	0.00	339,267.78
1.1.2.2.0.0.0.0.3	SUBSIDIO AL EMPLEO	-1,918.59	0.00	485.00	-2,403.59
1.1.2.2.9.0.9.9.9	CUENTAS POR COBRAR	0.00	3,279,251.50	3,279,251.50	0.00
1.1.2.3	DEUDORES DIVERSOS POR COBRAR A CORTO PLAZO	107,699.17	0.00	0.00	107,699.17
1.1.2.3.0.0.0.0.1	FUNCIONARIOS Y EMPLEADOS	107,699.17	0.00	0.00	107,699.17
1.1.2.9	OTROS DERECHOS A RECIBIR EFFECTIVO O EQUIVALENTES A	-266,451.98	0.00	0.00	-266,451.98
1.1.2.9.0.0.0.0.1	OTROS DEUDORES	-266,451.98	0.00	0.00	-266,451.98
1.2	ACTIVO NO CIRCULANTE	699,688.11	0.00	58,838.86	640,849.25
1.2.3	BIENES INMUEBLES, INFRAESTRUCTURA Y CONSTRUCCIONES	260,417.98	0.00	0.00	260,417.98
1.2.3.9	OTROS BIENES INMUEBLES	260,417.98	0.00	0.00	260,417.98
1.2.3.9.5.8.9.0.0.0	OTROS BIENES INMUEBLES	260,417.98	0.00	0.00	260,417.98
1.2.4	BIENES MUEBLES	547,649.06	0.00	0.00	547,649.06
1.2.4.1	MOBILIARIO Y EQUIPO DE ADMINISTRACION	209,404.23	0.00	0.00	209,404.23
1.2.4.1.1.5.1.1.0.0	MUEBLES DE OFICINA Y ESTANTERIA	25,294.36	0.00	0.00	25,294.36
1.2.4.1.3.5.1.5.0.0	EQUIPO DE COMPUTO Y DE TECNOLOGIAS DE LA INFORMAC	56,710.21	0.00	0.00	56,710.21
1.2.4.1.9.5.1.9.0.0	OTROS MOBILIARIOS Y EQUIPOS DE ADMINISTRACION	127,399.66	0.00	0.00	127,399.66
1.2.4.2	MOBILIARIO Y EQUIPO EDUCACIONAL Y RECREATIVO	1,120.69	0.00	0.00	1,120.69
1.2.4.2.1.5.2.1.0.0	EQUIPOS Y APARATOS AUDIOVISUALES	1,120.69	0.00	0.00	1,120.69
1.2.4.6	MAQUINARIA, OTROS EQUIPOS Y HERRAMIENTAS	337,124.14	0.00	0.00	337,124.14
1.2.4.6.2.5.6.2.0.0	MAQUINARIA Y EQUIPO INDUSTRIAL	337,124.14	0.00	0.00	337,124.14
1.2.5	ACTIVOS INTANGIBLES	26,050.00	0.00	0.00	26,050.00
1.2.5.4	LICENCIAS	26,050.00	0.00	0.00	26,050.00
1.2.5.4.1.5.9.7.0.0	LICENCIAS INFORMATICAS E INTELLECTUALES	26,050.00	0.00	0.00	26,050.00
1.2.6	DEPRECIACION, DETERIORO Y AMORTIZACION ACUMULADA D	-134,428.93	0.00	58,838.86	-193,267.79
1.2.6.3	DEPRECIACION ACUMULADA DE BIENES MUEBLES	-108,378.93	0.00	58,838.86	-167,217.79
1.2.6.3.5.1.1.0.0.0	DEP ACUM MUEBLES DE OFICINA Y ESTANTERIA	-9,519.96	0.00	1,948.28	-11,468.24
1.2.6.3.5.1.5.0.0.0	DEP ACUM EQUIPO DE COMPUTO Y DE TECN DE LA INF	-45,673.35	0.00	10,438.20	-56,111.55
1.2.6.3.5.1.9.0.0.0	DEP ACUM OTROS MOBIL Y EQUIPOS DE ADMINISTR	-39,275.15	0.00	12,739.97	-52,015.12
1.2.6.3.5.2.1.0.0.0	DEP ACUM EQUIPOS Y APARATOS AUDIOVISUALES	-1,120.69	0.00	0.00	-1,120.69
1.2.6.3.5.2.0.0.0.0	DEP ACUM MAQUINARIA Y EQUIPO INDUSTRIAL	-12,789.78	0.00	33,712.41	-46,502.19
1.2.6.5	AMORTIZACION ACUMULADA DE ACTIVOS INTANGIBLES	-26,050.00	0.00	0.00	-26,050.00
1.2.6.5.5.9.7.0.0.0	AMO ACUM LICENCIAS INFORMATICAS E INTELLECTUALES	-26,050.00	0.00	0.00	-26,050.00
2	PASIVO	-68,410.37	3,299,212.70	3,265,300.62	-34,498.29
2.1	PASIVO CIRCULANTE	-68,410.37	3,299,212.70	3,265,300.62	-34,498.29
2.1.1	CUENTAS POR PAGAR A CORTO PLAZO	-68,410.37	3,299,212.70	3,265,300.62	-34,498.29
2.1.1.1	SERVICIOS PERSONALES POR PAGAR A CORTO PLAZO	0.00	1,050,460.88	1,069,438.78	-18,977.90
2.1.1.1.0.0.0.0.1	SERV PERSONALES POR PAGAR A CORTO PLAZO	0.00	1,050,460.88	1,069,438.78	-18,977.90
2.1.1.2	PROVEEDORES POR PAGAR A CORTO PLAZO	-4,142.87	2,067,319.94	2,067,319.94	-4,142.87
2.1.1.2.0.0.0.0.1	PROVEEDORES POR PAGAR CORTO PLAZO	-4,142.87	2,067,319.94	2,067,319.94	-4,142.87
2.1.1.7	RETENCIONES Y CONTRIBUCIONES POR PAGAR A CORTO PLA	-44,292.57	116,472.69	63,582.71	8,597.41
2.1.1.7.0.0.0.0.1	RETENCION DE ISR DE SUELDOS	7,499.71	43,475.48	40,464.71	10,510.48
2.1.1.7.0.0.0.0.2	RETENCION DE ISR POR ASIMILADOS	-1,209.35	3,500.00	3,750.00	-1,459.35
2.1.1.7.0.0.0.0.3	IVA POR PAGAR	-50,358.90	68,564.21	18,205.31	0.00
2.1.1.7.0.0.0.0.6	RETENCION ISR RESICON	-159.20	854.00	940.51	-245.71
2.1.1.7.0.0.0.0.7	RETENCION CEDULAR RESICON	-64.83	79.00	222.18	-208.01


2.1.1.9	OTRAS CUENTAS POR PAGAR A CORTO PLAZO	-19,974.93	64,959.19	64,959.19	-19,974.93
2.1.1.9.0.0.0.0.1	OTRAS CUENTAS POR PAGAR CORTO PLAZO	-19,974.93	64,959.19	64,959.19	-19,974.93
3	HACIENDA PUBLICA/ PATRIMONIO	-2,613,749.01	546,798.13	545,474.40	-2,612,425.28
3.1	HACIENDA PUBLICA/PATRIMONIO CONTRIBUIDO	-95,748.72	0.00	0.00	-95,748.72
3.1.1	APORTACIONES	-95,748.72	0.00	0.00	-95,748.72
3.1.1.0	APORTACIONES	-95,748.72	0.00	0.00	-95,748.72
3.1.1.0.0.0.0.0.1	APORTACIONES	-95,746.72	0.00	0.00	-95,746.72
3.1.1.0.0.0.0.0.2	PATRIM. PERMANENTE	-2.00	0.00	0.00	-2.00
3.2	HACIENDA PUBLICA /PATRIMONIO GENERADO	-2,518,000.29	546,798.13	545,474.40	-2,516,676.56
3.2.1	RESULTADOS DEL EJERCICIO (AHORRO/ DESAHORRO)	-545,466.29	545,466.29	0.00	0.00
3.2.1.0	RESULTADOS DEL EJERCICIO (AHORRO/ DESAHORRO)	-545,466.29	545,466.29	0.00	0.00
3.2.1.0.0.0.0.0.1	RESULT DEL EJERCICIO: AHORRO/DESAHORRO	-545,466.29	545,466.29	0.00	0.00
3.2.2	RESULTADOS DE EJERCICIOS ANTERIORES	-1,972,534.00	1,331.84	545,474.40	-2,516,676.56
3.2.2.0	RESULTADOS DE EJERCICIOS ANTERIORES	-1,972,534.00	1,331.84	545,474.40	-2,516,676.56
3.2.2.0.0.0.0.0.1	RESULTADO DEL EJERCICIO 2008	-95,431.03	0.00	0.00	-95,431.03
3.2.2.0.0.0.0.0.2	RESULTADO DEL EJERCICIO 2009	-66,710.75	0.00	0.00	-66,710.75
3.2.2.0.0.0.0.0.3	RESULTADO DEL EJERCICIO 2010	-168,604.62	0.00	0.00	-168,604.62
3.2.2.0.0.0.0.0.4	RESULTADO DEL EJERCICIO 2011	187,097.20	0.00	0.00	187,097.20
3.2.2.0.0.0.0.0.5	RESULTADO DEL EJERCICIO 2012	-237,108.47	0.00	0.00	-237,108.47
3.2.2.0.0.0.0.1.3	RESULTADO DEL EJERCICIO 2013	-151,292.64	0.00	0.00	-151,292.64
3.2.2.0.0.0.0.1.4	RESULTADO DEL EJERCICIO 2014	-167,617.48	0.00	0.00	-167,617.48
3.2.2.0.0.0.0.1.5	RESULTADO DEL EJERCICIO 2015	-139,913.50	0.00	0.00	-139,913.50
3.2.2.0.0.0.0.1.6	RESULTADO DEL EJERCICIO 2016	-65,257.73	0.00	0.00	-65,257.73
3.2.2.0.0.0.0.1.7	RESULTADO DEL EJERCICIO 2017	85,112.55	0.00	0.00	85,112.55
3.2.2.0.0.0.0.1.8	RESULTADO DEL EJERCICIO 2018	-132,080.22	0.00	0.00	-132,080.22
3.2.2.0.0.0.0.1.9	RESULTADO DEL EJERCICIO 2019	-193,913.79	0.00	0.00	-193,913.79
3.2.2.0.0.0.0.2.0	RESULTADO DEL EJERCICIO 2020	-244,094.99	0.00	0.00	-244,094.99
3.2.2.0.0.0.0.2.1	RESULTADO DEL EJERCICIO 2021	-177,888.58	0.00	0.00	-177,888.58
3.2.2.0.0.0.0.2.2	RESULTADO DEL EJERCICIO 2022	-210,685.06	0.00	0.00	-210,685.06
3.2.2.0.0.0.0.2.3	RESULTADO DEL EJERCICIO 2023	-194,144.89	0.00	0.00	-194,144.89
3.2.2.0.0.0.0.2.4	RESULTADO DEL EJERCICIO 2024	0.00	1,331.84	545,474.40	-544,142.56
4	INGRESOS Y OTROS BENEFICIOS	0.00	728,178.98	3,711,298.89	-2,983,119.91
4.1	INGRESOS DE GESTION	0.00	589,534.66	3,000,724.31	-2,411,189.65
4.1.7	INGRESOS POR VENTA DE BIENES Y PRESTACION DE SERVI	0.00	589,534.66	3,000,724.31	-2,411,189.65
4.1.7.3	INGRESOS POR VENTA DE BIENES Y PRESTACION DE SERVI	0.00	589,534.66	3,000,724.31	-2,411,189.65
4.1.7.3.2.1.0.0.0.1	SERVICIO MEDIDO DE AGUA POTABLE	0.00	125,797.84	2,196,776.10	-2,070,978.26
4.1.7.3.2.2.0.0.0.1	SERVICIO DE ALCANTARILLADO SANITARIO	0.00	157.90	193,634.11	-193,476.21
4.1.7.3.3.0.0.0.0.1	MAT E INSTA DEL RAMAL PARA TOMAS DE AGUA	0.00	0.00	52,308.95	-52,308.95
4.1.7.3.3.1.0.0.0.1	CONSTANCIA DE NO ADEUDO	0.00	0.00	659.70	-659.70
4.1.7.3.3.1.0.0.0.5	SUSPENSION VOLUNTARIA DE LA TOMA (TEMP)	0.00	0.00	2,116.10	-2,116.10
4.1.7.3.3.1.0.0.1.0	CONTRATOS DE AGUA POTABLE	0.00	0.00	6,286.72	-6,286.72
4.1.7.3.3.1.0.0.1.1	CONTRATOS DE DESCARGA DE AGUA RESIDUAL	0.00	0.00	3,929.20	-3,929.20
4.1.7.3.3.2.0.0.0.2	RECONEXION DE TOMA DE AGUA	0.00	0.00	4,591.80	-4,591.80
4.1.7.3.3.5.0.0.0.1	RECARGOS	0.00	463,578.92	540,421.63	-76,842.71
4.2	PARTICIPACIONES, APORTACIONES, CONVENIOS, INCENTIV	0.00	138,644.32	710,574.58	-571,930.26
4.2.2	TRANSFERENCIAS, ASIGNACIONES, SUBSIDIOS Y SUBVENC	0.00	138,644.32	710,574.58	-571,930.26
4.2.2.1	TRANSFERENCIAS Y ASIGNACIONES	0.00	138,644.32	710,574.58	-571,930.26
4.2.2.1.0.2.0.0.0.3	TRANSFERENCIAS Y ASIGNACIONES ESTATALES	0.00	0.00	24,914.62	-24,914.62
4.2.2.1.0.3.0.0.0.1	TRANSFERENCIAS Y ASIGNACIONES MUNICIPALES	0.00	138,644.32	685,659.96	-547,015.64
5	GASTOS Y OTRAS PERDIDAS	0.00	2,949,838.89	39,018.12	2,910,820.77
5.1	GASTOS DE FUNCIONAMIENTO	0.00	2,891,000.03	39,018.12	2,851,981.91
5.1.1	SERVICIOS PERSONALES	0.00	1,078,115.82	36,595.15	1,041,520.67
5.1.1.1	REMUNERACIONES AL PERSONAL DE CARACTER PERMANENTE	0.00	828,232.77	33,145.15	795,087.62
5.1.1.1.1.1.3.1.0.0	SUELDOS DE CONFIANZA	0.00	228,162.75	9,126.51	219,036.24
5.1.1.1.1.1.3.2.0.0	SUELDOS BASE AL PERSONAL PERMANENTE	0.00	600,070.02	24,018.64	576,051.38
5.1.1.2	REMUNERACIONES AL PERSONAL DE CARACTER TRANSITORIO	0.00	126,132.00	3,450.00	122,682.00
5.1.1.2.1.2.1.0.0.0	HONORARIOS ASIMILABLES A SALARIOS	0.00	86,250.00	3,450.00	82,800.00
5.1.1.2.1.2.2.0.0.0	SUELDOS BASE AL PERSONAL EVENTUAL	0.00	39,882.00	0.00	39,882.00
5.1.1.3	REMUNERACIONES ADICIONALES Y ESPECIALES	0.00	123,751.05	0.00	123,751.05
5.1.1.3.1.3.2.1.0.0	PRIMA VACACIONAL	0.00	14,015.40	0.00	14,015.40
5.1.1.3.1.3.2.3.0.0	GRATIFICACION DE FIN DE AÑO	0.00	109,735.65	0.00	109,735.65
5.1.2	MATERIALES Y SUMINISTROS	0.00	465,344.82	2,422.97	462,921.85


Handwritten marks and signatures on the right side of the page, including a large '3' and a signature.


5.1.2.1	MATERIALES DE ADMINISTRACION, EMISION DE DOCUMENTO	0.00	11,919.33	0.00	11,919.33
5.1.2.1.2.1.1.0.0.0	MATERIALES, UTILES Y EQUIPOS MENORES DE OFICINA	0.00	9,829.33	0.00	9,829.33
5.1.2.1.2.1.6.0.0.0	MATERIAL DE LIMPIEZA	0.00	2,090.00	0.00	2,090.00
5.1.2.2	ALIMENTOS Y UTENSILIOS	0.00	4,273.00	0.00	4,273.00
5.1.2.2.2.1.0.0.0	PRODUCTOS ALIMENTICIOS PARA PERSONAS	0.00	4,273.00	0.00	4,273.00
5.1.2.4	MATERIALES Y ARTICULOS DE CONSTRUCCION Y DE REPARA	0.00	207,627.47	0.00	207,627.47
5.1.2.4.2.4.1.0.0.0	PRODUCTOS MINERALES NO METALICOS	0.00	114,771.44	0.00	114,771.44
5.1.2.4.2.4.2.0.0.0	CEMENTO Y PRODUCTOS DE CONCRETO	0.00	29,612.78	0.00	29,612.78
5.1.2.4.2.4.7.0.0.0	ARTICULOS METALICOS PARA LA CONSTRUCCION	0.00	29,652.77	0.00	29,652.77
5.1.2.4.2.4.9.0.0.0	OTROS MATERIALES Y ARTICULOS DE CONSTRUCC Y REPARA	0.00	33,590.48	0.00	33,590.48
5.1.2.5	PRODUCTOS QUIMICOS, FARMACEUTICOS Y DE LABORATORIO	0.00	135,962.30	0.00	135,962.30
5.1.2.5.2.5.6.0.0.0	FIBRAS SINTETICAS, HULES, PLASTICOS Y DERIVADOS	0.00	46,774.80	0.00	46,774.80
5.1.2.5.2.5.9.0.0.0	OTROS PRODUCTOS QUIMICOS	0.00	89,187.50	0.00	89,187.50
5.1.2.6	COMBUSTIBLES, LUBRICANTES Y ADITIVOS	0.00	68,077.62	2,422.97	65,654.65
5.1.2.6.2.6.1.0.0.0	COMBUSTIBLES, LUBRICANTES Y ADITIVOS	0.00	68,077.62	2,422.97	65,654.65
5.1.2.7	VESTUARIO, BLANCOS, PRENDAS DE PROTECCION Y ARTICU	0.00	2,292.16	0.00	2,292.16
5.1.2.7.2.7.1.0.0.0	VESTUARIO Y UNIFORMES	0.00	2,292.16	0.00	2,292.16
5.1.2.9	HERRAMIENTAS, REFACCIONES Y ACCESORIOS MENORES	0.00	35,192.94	0.00	35,192.94
5.1.2.9.2.9.1.0.0.0	HERRAMIENTAS MENORES	0.00	7,677.59	0.00	7,677.59
5.1.2.9.2.9.6.0.0.0	REF Y ACCESORIOS MENORES DE EQUIPO DE TRANSPORTE	0.00	17,420.00	0.00	17,420.00
5.1.2.9.2.9.8.0.0.0	REF Y ACC MENORES DE MAQUINARIA Y OTROS EQUIPOS	0.00	10,095.35	0.00	10,095.35
5.1.3	SERVICIOS GENERALES	0.00	1,347,539.39	0.00	1,347,539.39
5.1.3.1	SERVICIOS BASICOS	0.00	1,096,788.93	0.00	1,096,788.93
5.1.3.1.3.1.1.0.0.0	ENERGIA ELECTRICA	0.00	1,096,788.93	0.00	1,096,788.93
5.1.3.3	SERVICIOS PROFESIONALES, CIENTIFICOS Y TECNICOS Y SERV DE CONSUL ADMIN PROC TEC Y EN TECNO DE LA INF	0.00	34,849.15	0.00	34,849.15
5.1.3.3.3.3.3.0.0.0	SERV DE CONSUL ADMIN PROC TEC Y EN TECNO DE LA INF	0.00	34,849.15	0.00	34,849.15
5.1.3.4	SERVICIOS FINANCIEROS, BANCARIOS Y COMERCIALES	0.00	1,935.00	0.00	1,935.00
5.1.3.4.3.4.1.0.0.0	SERVICIOS FINANCIEROS Y BANCARIOS	0.00	1,935.00	0.00	1,935.00
5.1.3.5	SERVICIOS DE INSTALACION, REPARACION, MANTENIMIENT	0.00	35,900.00	0.00	35,900.00
5.1.3.5.3.5.5.0.0.0	REPARACION Y MANTENIMIENTO DE EQUIPO DE TRANSPORTE	0.00	400.00	0.00	400.00
5.1.3.5.3.5.7.0.0.0	INST, REPAR Y MANT DE MAQ, OTROS EQS Y HERRAMIENTA	0.00	35,500.00	0.00	35,500.00
5.1.3.7	SERVICIOS DE TRASLADO Y VIATICOS	0.00	504.31	0.00	504.31
5.1.3.7.3.7.5.0.0.0	VIATICOS EN EL PAIS	0.00	504.31	0.00	504.31
5.1.3.8	SERVICIOS OFICIALES	0.00	3,899.00	0.00	3,899.00
5.1.3.8.3.8.2.0.0.0	GASTOS DE ORDEN SOCIAL Y CULTURAL	0.00	3,899.00	0.00	3,899.00
5.1.3.9	OTROS SERVICIOS GENERALES	0.00	173,663.00	0.00	173,663.00
5.1.3.9.3.9.2.0.0.0	IMPUESTOS Y DERECHOS	0.00	143,070.00	0.00	143,070.00
5.1.3.9.3.9.8.0.0.0	IMP SOBRE NOMI Y OTRS QUE SE DERIV D UNA RELAC LAB	0.00	30,593.00	0.00	30,593.00
5.5	OTROS GASTOS Y PERDIDAS EXTRAORDINARIAS	0.00	58,838.86	0.00	58,838.86
5.5.1	ESTIMACIONES, DEPRECIACIONES, DETERIOROS, OBSOLESC	0.00	58,838.86	0.00	58,838.86
5.5.1.5	DEPRECIACION DE BIENES MUEBLES	0.00	58,838.86	0.00	58,838.86
5.5.1.5.5.1.1.0.0.0	DEP MUEBLES DE OFICINA Y ESTANTERIA	0.00	1,948.28	0.00	1,948.28
5.5.1.5.5.1.5.0.0.0	DEP EQ COMPUTO Y TECNOLOGIAS DE LA INFORMACION	0.00	10,438.20	0.00	10,438.20
5.5.1.5.5.1.9.0.0.0	DEP OTROS MOBILIARIOS Y EQUIPOS DE ADMINISTRACION	0.00	12,739.97	0.00	12,739.97
5.5.1.5.5.6.2.0.0.0	DEP MAQUINARIA Y EQUIPO INDUSTRIAL	0.00	33,712.41	0.00	33,712.41
8	CUENTAS DE ORDEN PRESUPUESTARIAS	0.00	37,306,068.86	37,306,068.86	0.00
8.1	LEY DE INGRESOS	0.00	15,532,939.68	15,532,939.68	0.00
8.1.1	LEY DE INGRESOS ESTIMADA	0.00	3,684,278.47	3,684,278.47	0.00
8.1.1.0	LEY DE INGRESOS ESTIMADA	0.00	3,684,278.47	3,684,278.47	0.00
8.1.1.0.0.0.0.0.1	LEY DE INGRESOS ESTIMADA	0.00	3,684,278.47	3,684,278.47	0.00
8.1.2	LEY DE INGRESOS POR EJECUTAR	0.00	4,336,037.78	4,336,037.78	0.00
8.1.2.0	LEY DE INGRESOS POR EJECUTAR	0.00	4,336,037.78	4,336,037.78	0.00
8.1.2.0.0.0.0.0.1	LEY DE INGRESOS POR EJECUTAR	0.00	4,336,037.78	4,336,037.78	0.00




8.1.3	MODIFICACIONES A LA LEY DE INGRESOS ESTIMADA	0.00	171,930.26	171,930.26	0.00
8.1.3.0	MODIFICACIONES A LA LEY DE INGRESOS ESTIMADA	0.00	171,930.26	171,930.26	0.00
8.1.3.0.0.0.0.0.1	MOD LEY INGRESO ESTIMADO SUPLEMENTO	0.00	171,930.26	171,930.26	0.00
8.1.4	LEY DE INGRESOS DEVENGADA	0.00	3,910,261.11	3,910,261.11	0.00
8.1.4.0	LEY DE INGRESOS DEVENGADA	0.00	3,910,261.11	3,910,261.11	0.00
8.1.4.0.0.0.0.0.1	LEY DE INGRESOS DEVENGADA	0.00	3,910,261.11	3,910,261.11	0.00
8.1.5	LEY DE INGRESOS RECAUDADA	0.00	3,430,432.06	3,430,432.06	0.00
8.1.5.0	LEY DE INGRESOS RECAUDADA	0.00	3,430,432.06	3,430,432.06	0.00
8.1.5.0.0.0.0.0.1	LEY DE INGRESOS RECAUDADA	0.00	3,430,432.06	3,430,432.06	0.00
8.2	PRESUPUESTO DE EGRESOS	0.00	21,773,129.18	21,773,129.18	0.00
8.2.1	PRESUPUESTO DE EGRESOS APROBADO	0.00	3,684,278.47	3,684,278.47	0.00
8.2.1.0	PRESUPUESTO DE EGRESOS APROBADO	0.00	3,684,278.47	3,684,278.47	0.00
8.2.1.0.0.0.0.0.1	PRESUPUESTO DE EGRESOS APROBADO	0.00	3,684,278.47	3,684,278.47	0.00
8.2.2	PRESUPUESTO DE EGRESOS POR EJERCER	0.00	5,084,354.31	5,084,354.31	0.00
8.2.2.0	PRESUPUESTO DE EGRESOS POR EJERCER	0.00	5,084,354.31	5,084,354.31	0.00
8.2.2.0.0.0.0.0.1	PRESUPUESTO DE EGRESOS POR EJERCER	0.00	5,084,354.31	5,084,354.31	0.00
8.2.3	MODIFICACIONES AL PRESUPUESTO DE EGRESOS APROBADO	0.00	766,264.98	766,264.98	0.00
8.2.3.0	MODIFICACIONES AL PRESUPUESTO DE EGRESOS APROBADO	0.00	766,264.98	766,264.98	0.00
8.2.3.0.0.0.0.0.1	MOD PTO EGRESO APROBADO SUPLEMENTO	0.00	171,930.26	171,930.26	0.00
8.2.3.0.0.0.0.0.3	MOD PTO EGRESO APROBADO TRASPASOS	0.00	594,334.72	594,334.72	0.00
8.2.4	PRESUPUESTO DE EGRESOS COMPROMETIDO	0.00	3,505,832.99	3,505,832.99	0.00
8.2.4.0	PRESUPUESTO DE EGRESOS COMPROMETIDO	0.00	3,505,832.99	3,505,832.99	0.00
8.2.4.0.0.0.0.0.1	PTTO EGRESOS COMPROMETIDO	0.00	3,505,832.99	3,505,832.99	0.00
8.2.5	PTTO EGRESOS DEVENGADO	0.00	2,930,018.15	2,930,018.15	0.00
8.2.5.0	PTTO EGRESOS DEVENGADO	0.00	2,930,018.15	2,930,018.15	0.00
8.2.5.0.0.0.0.0.1	PTTO EGRESOS DEVENGADO	0.00	2,930,018.15	2,930,018.15	0.00
8.2.6	PRESUPUESTO DE EGRESOS EJERCIDO	0.00	2,930,188.15	2,930,188.15	0.00
8.2.6.0	PRESUPUESTO DE EGRESOS EJERCIDO	0.00	2,930,188.15	2,930,188.15	0.00
8.2.6.0.0.0.0.0.1	PRESUPUESTO DE EGRESOS EJERCIDO	0.00	2,930,188.15	2,930,188.15	0.00
8.2.7	PRESUPUESTO DE EGRESOS PAGADO	0.00	2,872,192.13	2,872,192.13	0.00
8.2.7.0	PRESUPUESTO DE EGRESOS PAGADO	0.00	2,872,192.13	2,872,192.13	0.00
8.2.7.0.0.0.0.0.1	PRESUPUESTO DE EGRESOS PAGADO	0.00	2,872,192.13	2,872,192.13	0.00
9	CUENTAS DE CIERRE PRESUPUESTARIO	0.00	150,115.90	150,115.90	0.00
9.1	SUPERAVIT FINANCIERO	0.00	131,138.00	131,138.00	0.00
9.1.0	SUPERAVIT FINANCIERO	0.00	131,138.00	131,138.00	0.00
9.1.0.0	SUPERAVIT FINANCIERO	0.00	131,138.00	131,138.00	0.00
9.1.0.0.0.0.0.0.1	SUPERAVIT FINANCIERO	0.00	131,138.00	131,138.00	0.00
9.3	ADEUDOS DE EJERCICIOS FISCALES ANTERIORES	0.00	18,977.90	18,977.90	0.00
9.3.0	ADEUDOS DE EJERCICIOS FISCALES ANTERIORES	0.00	18,977.90	18,977.90	0.00
9.3.0.0	ADEUDOS DE EJERCICIOS FISCALES ANTERIORES	0.00	18,977.90	18,977.90	0.00
9.3.0.0.0.0.0.0.1	ADEUDOS DE EJERCICIOS FISCALES ANTERIORES	0.00	18,977.90	18,977.90	0.00

"Bajo protesta de decir verdad declaramos que los Estados Financieros y sus notas, son razonablemente correctos y son responsabilidad del emisor".

  
Ing. Cristian Rafael Juárez Jara  
Director

  
C.P. Zulema García Serrato  
Contadora

FIRMAS DE LA COMISIÓN DE HACIENDA, PATRÓNIO Y CUENTA PÚBLICA

  
Mtra. Andrea Mercado López  
Vocal