



Rubro de Ingresos / Fuente de Financiamiento	Ingreso					Diferencia
	Estimado	Ampliaciones/ (Reducciones)	Modificado	Devengado	Recaudado	
Impuestos	0	0	0.00	0	0	0.00
Cuotas y Aportaciones de Seguridad Social	0	0	0.00	0	0	0.00
Contribuciones de Mejoras	0	0	0.00	0	0	0.00
Derechos	0	0	0.00	0	0	0.00
Productos	0	0	0.00	0	0	0.00
Aprovechamientos	0	0	0.00	0	0	0.00
Ingresos por Venta de Bienes, Prestación de Servicios y Otros Ingresos	3,284,278	0	3,284,278.47	2,411,190	2,411,190	-873,088.82
Participaciones, Aportaciones, Convenios, Incentivos Derivados de la Colaboración Fiscal y Fondos Distintos de Aportaciones	0	0	0.00	0	0	0.00
Transferencias, Asignaciones, Subsidios y Subvenciones, y Pensiones y Jubilaciones	400,000	171,930	571,930.26	571,930	571,930	171,930.26
Ingresos Derivados de Financiamientos	0	0	0.00	0	0	0.00
Total	3,684,278.47	171,930.26	3,856,208.73	2,983,119.91	2,983,119.91	-701,168.56
				Ingresos excedentes		0.00
Rubro de Ingresos / Fuente de Financiamiento	Estimado	Ampliaciones/ (Reducciones)	Modificado	Devengado	Recaudado	Diferencia
Ingresos del Poder Ejecutivo Federal o Estatal y de los Municipios	0.00	0.00	0.00	0.00	0.00	0.00
Impuestos	0.00	0.00	0.00	0.00	0.00	0.00
Cuotas y Aportaciones de Seguridad Social	0.00	0.00	0.00	0.00	0.00	0.00
Contribuciones de Mejoras	0.00	0.00	0.00	0.00	0.00	0.00
Derechos	0.00	0.00	0.00	0.00	0.00	0.00
Productos ¹	0.00	0.00	0.00	0.00	0.00	0.00
Aprovechamientos ²	0.00	0.00	0.00	0.00	0.00	0.00
Participaciones, Aportaciones, Convenios, Incentivos Derivados de la Colaboración Fiscal y Fondos Distintos de Aportaciones	0.00	0.00	0.00	0.00	0.00	0.00
Transferencias, Asignaciones, Subsidios y Subvenciones, y Pensiones y Jubilaciones	0.00	0.00	0.00	0.00	0.00	0.00
Ingresos de los Entes Públicos de los Poderes Legislativo y Judicial, de los Órganos Autónomos y del Sector Paraestatal o Paramunicipal, así como de las Empresas Productivas del Estado	3,684,278.47	171,930.26	3,856,208.73	2,983,119.91	2,983,119.91	-701,168.56
Cuotas y Aportaciones de Seguridad Social	0	0	0.00	0	0	0.00
Productos	0	0	0.00	0	0	0.00
Ingresos por Venta de Bienes, Prestación de Servicios y Otros Ingresos ³	3,284,278	0	3,284,278.47	2,411,190	2,411,190	-873,088.82
Transferencias, Asignaciones, Subsidios y Subvenciones, y Pensiones y Jubilaciones	400,000	171,930	571,930.26	571,930	571,930	171,930.26
Ingresos Derivados de Financiamientos	0	0	0.00	0	0	0.00
Ingresos Derivados de Financiamientos	0	0	0.00	0	0	0.00
Total	3,684,278.47	171,930.26	3,856,208.73	2,983,119.91	2,983,119.91	-701,168.56
				Ingresos excedentes		0.00

¹ Incluye intereses que generan las cuentas bancarias del Poder Ejecutivo de la Federación, de las Entidades Federativas, así como de los Municipios.


² Incluye donativos en efectivo del Poder Ejecutivo, entre otros aprovechamientos.

³ Otros Ingresos se refiere a los Ingresos propios obtenidos por los Poderes Legislativo y Judicial, los Órganos Autónomos y las Entidades de la Administración Pública Paraestatal y Paramunicipal, por sus actividades diversas no inherentes a su operación que generan recursos y que no sean ingresos por venta de bienes o prestación de servicios, tales como donativos en efectivo, entre otros.


Ing. Cristian Rafael Juárez Jara
Director


C.P. Zulema García Serrato
Contadora

FIRMAS DE LA COMISIÓN DE HACIENDA, PATRÓNIO Y CUENTA PÚBLICA


Mtra. Andrea Mercado López
Vocal