

Cuenta	Nombre de Cuenta	SaldoIni	Cargo	Abono	SaldoFin
1	ACTIVO	2,226,230.24	4,336,881.88	4,457,583.76	2,105,528.36
1.1	ACTIVO CIRCULANTE	310,639.40	4,336,881.88	4,294,728.44	352,792.84
1.1.1	EFFECTIVO Y EQUIVALENTES	139,840.21	2,261,809.84	2,218,335.40	183,314.65
1.1.1.1	BANCOS/TESORERIA	139,840.21	2,261,809.84	2,218,335.40	183,314.65
1.1.1.1.2	BANORTE 0665237227 CUENTA PUBLICA CASA CULTURA	139,840.21	2,077,920.43	2,034,445.99	183,314.65
1.1.1.2.0.9.0.0.1.0	BANORTE 1225765756 SUBSIDIO IEC	0.00	183,889.41	183,889.41	0.00
1.1.1.2.0.9.0.0.3.0	DERECHOS A RECIBIR EFFECTIVO O EQUIVALENTES	170,799.19	2,075,072.04	2,076,393.04	169,478.19
1.1.2	CUENTAS POR COBRAR A CORTO PLAZO	-5,714.17	2,075,072.04	2,076,393.04	-7,035.17
1.1.2.2	IVA ACREDITABLE	-3,825.40	0.00	0.00	-3,825.40
1.1.2.2.0.0.0.0.1	SUBSIDIO AL EMPLEO	-1,888.77	0.00	1,321.00	-3,209.77
1.1.2.2.0.0.0.0.3	CUENTAS POR COBRAR	0.00	2,075,072.04	2,075,072.04	0.00
1.1.2.2.9.0.9.9.9.9	DEUDORES DIVERSOS POR COBRAR A CORTO PLAZO	169,530.16	0.00	0.00	169,530.16
1.1.2.3	FUNCIONARIOS Y EMPLEADOS	168,430.16	0.00	0.00	168,430.16
1.1.2.3.0.0.0.0.1	ANTICIPOS NOMINA	1,100.00	0.00	0.00	1,100.00
1.1.2.3.0.0.0.0.1.1	OTROS DERECHOS A RECIBIR EFFECTIVO O EQUIVALENTES A	6,983.20	0.00	0.00	6,983.20
1.1.2.9	OTROS DEUDORES	6,983.20	0.00	0.00	6,983.20
1.1.2.9.0.0.0.0.1	ACTIVO NO CIRCULANTE	1,915,590.84	0.00	162,855.32	1,752,735.52
1.2	BIENES INMUEBLES, INFRAESTRUCTURA Y CONSTRUCCIONES	903,650.22	0.00	0.00	903,650.22
1.2.3	EDIFICIOS NO HABITACIONALES	903,650.22	0.00	0.00	903,650.22
1.2.3.3	EDIFICIOS NO RESIDENCIALES	903,650.22	0.00	0.00	903,650.22
1.2.3.3.5.8.3.0.0.0	BIENES MUEBLES	1,504,155.04	0.00	0.00	1,504,155.04
1.2.4	MOBILIARIO Y EQUIPO DE ADMINISTRACION	548,411.94	0.00	0.00	548,411.94
1.2.4.1	MUEBLES DE OFICINA Y ESTANTERIA	101,579.31	0.00	0.00	101,579.31
1.2.4.1.1.5.1.1.0.0	MUEBLES, EXCEPTO DE OFICINA Y ESTANTERIA	7,999.00	0.00	0.00	7,999.00
1.2.4.1.2.5.1.2.0.0	EQUIPO DE COMPUTO Y DE TECNOLOGIAS DE LA INFORMACION	198,156.05	0.00	0.00	198,156.05
1.2.4.1.3.5.1.5.0.0	OTROS MOBILIARIOS Y EQUIPOS DE ADMINISTRACION	240,677.58	0.00	0.00	240,677.58
1.2.4.1.9.5.1.9.0.0	MOBILIARIO Y EQUIPO EDUCACIONAL Y RECREATIVO	854,669.19	0.00	0.00	854,669.19
1.2.4.2	EQUIPOS Y APARATOS AUDIOVISUALES	366,826.10	0.00	0.00	366,826.10
1.2.4.2.1.5.2.1.0.0	OTRO MOBILIARIO Y EQUIPO EDUCACIONAL Y RECREATIVO	487,843.09	0.00	0.00	487,843.09
1.2.4.2.9.5.2.9.0.0	VEHICULOS Y EQUIPO DE TRANSPORTE	71,001.00	0.00	0.00	71,001.00
1.2.4.4	VEHICULOS Y EQUIPO TERRESTRE	71,001.00	0.00	0.00	71,001.00
1.2.4.4.1.5.4.1.0.0	MAQUINARIA, OTROS EQUIPOS Y HERRAMIENTAS	20,576.86	0.00	0.00	20,576.86
1.2.4.6	SIST DE AIRE ACONDICIONADO, CALEFACCION Y DE REFRIGERACION INDUSTRIAL Y COMERCIAL	4,689.66	0.00	0.00	4,689.66
1.2.4.6.4.5.6.4.0.0	OTROS EQUIPOS	15,887.20	0.00	0.00	15,887.20
1.2.4.6.9.5.6.9.0.0	COLECCIONES, OBRAS DE ARTE Y OBJETOS VALIOSOS	9,496.05	0.00	0.00	9,496.05
1.2.4.7	OBJETOS DE VALOR	9,496.05	0.00	0.00	9,496.05
1.2.4.7.2.5.1.4.0.0	ACTIVOS INTANGIBLES	26,050.00	0.00	0.00	26,050.00
1.2.5	LICENCIAS	26,050.00	0.00	0.00	26,050.00
1.2.5.4	LICENCIAS INFORMATICAS E INTELLECTUALES	26,050.00	0.00	0.00	26,050.00
1.2.5.4.1.5.9.7.0.0	DEPRECIACION, DETERIORO Y AMORTIZACION ACUMULADA DE BIENES INMUEBLES	-518,264.42	0.00	162,855.32	-681,119.74
1.2.6	DEPRECIACION ACUMULADA DE BIENES INMUEBLES	-67,773.76	0.00	30,121.67	-97,895.43
1.2.6.1	DEPRECIACION ACUMULADA DE BIENES INMUEBLES NO RESIDENCIALES	-67,773.76	0.00	30,121.67	-97,895.43
1.2.6.1.5.8.3.0.0.0	DEPRECIACION ACUMULADA DE BIENES MUEBLES	-424,440.66	0.00	132,733.65	-557,174.31
1.2.6.3	DEPRECIACION ACUMULADA DE BIENES MUEBLES DE OFICINA Y ESTANTERIA	-16,400.49	0.00	9,515.69	-25,916.18
1.2.6.3.5.1.1.0.0.0	DEPRECIACION ACUMULADA DE BIENES MUEBLES, EXCEPTO DE OFICINA Y ESTANTERIA	-1,933.09	0.00	799.90	-2,732.99
1.2.6.3.5.1.2.0.0.0	DEPRECIACION ACUMULADA DE EQUIPO DE COMPUTO Y DE TECNOLOGIAS DE LA INFORMACION	-154,733.58	0.00	21,942.96	-176,676.54
1.2.6.3.5.1.5.0.0.0	DEPRECIACION ACUMULADA DE OTROS MOBILIARIOS Y EQUIPOS DE ADMINISTRACION	-162,266.91	0.00	16,058.19	-178,325.10
1.2.6.3.5.1.9.0.0.0	DEPRECIACION ACUMULADA DE EQUIPOS Y APARATOS AUDIOVISUALES	-35,632.62	0.00	35,632.60	-71,265.22
1.2.6.3.5.2.1.0.0.0	DEPRECIACION ACUMULADA DE OTRO MOBILIARIO Y EQUIPO EDUCACIONAL Y RECREATIVO	-48,784.31	0.00	48,784.31	-97,568.62
1.2.6.3.5.2.9.0.0.0	DEPRECIACION ACUMULADA DE SISTEMAS DE AIRE ACONDICIONADO, CALEFACCION Y DE REFRIGERACION INDUSTRIAL Y COMERCIAL	-4,689.66	0.00	0.00	-4,689.66



1.2.6.5	AMORTIZACION ACUMULADA DE ACTIVOS INTANGIBLES	-26,050.00	0.00	0.00	-26,050.00
1.2.6.5.9.7.0.0.0	AMO ACUM LICENCIAS INFORMATICAS E INTELECTUALES	-26,050.00	0.00	0.00	-26,050.00
2	PASIVO	-133,306.69	2,293,934.86	2,300,788.89	-140,160.72
2.1	PASIVO CIRCULANTE	-133,306.69	2,293,934.86	2,300,788.89	-140,160.72
2.1.1	CUENTAS POR PAGAR A CORTO PLAZO	-133,306.69	2,293,934.86	2,300,788.89	-140,160.72
2.1.1.1	SERVICIOS PERSONALES POR PAGAR A CORTO PLAZO	-2,702.75	1,813,948.34	1,813,948.34	-2,702.75
2.1.1.1.0.0.0.0.0.1	SERV PERSONALES POR PAGAR A CORTO PLAZO	-2,702.75	1,813,948.34	1,813,948.34	-2,702.75
2.1.1.2	PROVEEDORES POR PAGAR A CORTO PLAZO	-3,130.00	331,327.91	331,327.91	-3,130.00
2.1.1.2.0.0.0.0.0.1	PROVEEDORES POR PAGAR CORTO PLAZO	-3,130.00	331,327.91	331,327.91	-3,130.00
2.1.1.7	RETENCIONES Y CONTRIBUCIONES POR PAGAR A CORTO PLA	-17,411.14	70,657.00	77,511.03	-24,265.17
2.1.1.7.0.0.0.0.0.1	RETENCION DE ISR DE SUELDOS	-17,297.76	61,972.00	68,489.84	-23,815.60
2.1.1.7.0.0.0.0.0.2	RETENCION DE ISR POR ASIMILADOS	93.16	3,500.00	3,750.00	-156.84
2.1.1.7.0.0.0.0.0.4	RETENCION ISR RESICON	85.40	4,458.00	3,361.31	1,182.09
2.1.1.7.0.0.0.0.0.5	RETENCION CEDULAR RESICON	-291.94	727.00	1,909.88	-1,474.82
2.1.1.9	OTRAS CUENTAS POR PAGAR A CORTO PLAZO	-110,062.80	78,001.61	78,001.61	-110,062.80
2.1.1.9.0.0.0.0.0.1	OTRAS CUENTAS POR PAGAR CORTO PLAZO	-110,062.80	78,001.61	78,001.61	-110,062.80
3	HACIENDA PUBLICA/ PATRIMONIO	-2,092,923.55	903,582.27	903,582.27	-2,092,923.55
3.1	HACIENDA PUBLICA/PATRIMONIO CONTRIBUIDO	-97,388.20	0.00	0.00	-97,388.20
3.1.1	APORTACIONES	-97,388.20	0.00	0.00	-97,388.20
3.1.1.0	APORTACIONES	-97,388.20	0.00	0.00	-97,388.20
3.1.1.0.0.0.0.0.0.2	PATRIM. PERMANENTE	-97,388.20	0.00	0.00	-97,388.20
3.2	HACIENDA PUBLICA /PATRIMONIO GENERADO	-1,995,535.35	903,582.27	903,582.27	-1,995,535.35
3.2.1	RESULTADOS DEL EJERCICIO (AH ORRO/ DESAHORRO)	301,194.09	301,194.09	602,388.18	0.00
3.2.1.0	RESULTADOS DEL EJERCICIO (AH ORRO/ DESAHORRO)	301,194.09	301,194.09	602,388.18	0.00
3.2.1.0.0.0.0.0.0.1	RESULT DEL EJERCICIO: AHORRO/DESAHORRO	301,194.09	301,194.09	602,388.18	0.00
3.2.2	RESULTADOS DE EJERCICIOS AN TERIORES	-2,296,729.44	602,388.18	301,194.09	-1,995,535.35
3.2.2.0	RESULTADOS DE EJERCICIOS AN TERIORES	-2,296,729.44	602,388.18	301,194.09	-1,995,535.35
3.2.2.0.0.0.0.0.0.1	RESULTADO DEL EJERCICIO 2008	-24,917.70	0.00	0.00	-24,917.70
3.2.2.0.0.0.0.0.0.2	RESULTADO DEL EJERCICIO 2009	-1,999.13	0.00	0.00	-1,999.13
3.2.2.0.0.0.0.0.0.3	RESULTADO DEL EJERCICIO 2010	-76,544.53	0.00	0.00	-76,544.53
3.2.2.0.0.0.0.0.0.4	RESULTADO DEL EJERCICIO 2011	-32,132.12	0.00	0.00	-32,132.12
3.2.2.0.0.0.0.0.0.5	RESULTADO DEL EJERCICIO 2012	-18,712.66	0.00	0.00	-18,712.66
3.2.2.0.0.0.0.0.0.1.3	RESULTADO DEL EJERCICIO 2013	-95,367.44	0.00	0.00	-95,367.44
3.2.2.0.0.0.0.0.0.1.4	RESULTADO DEL EJERCICIO 2014	-98,606.15	0.00	0.00	-98,606.15
3.2.2.0.0.0.0.0.0.1.5	RESULTADO DEL EJERCICIO 2015	3,432.50	0.00	0.00	3,432.50
3.2.2.0.0.0.0.0.0.1.6	RESULTADO DEL EJERCICIO 2016	-137,090.93	0.00	0.00	-137,090.93
3.2.2.0.0.0.0.0.0.1.7	RESULTADO DEL EJERCICIO 2017	125,108.54	0.00	0.00	125,108.54
3.2.2.0.0.0.0.0.0.1.8	RESULTADO DEL EJERCICIO 2018	141,075.20	0.00	0.00	141,075.20
3.2.2.0.0.0.0.0.0.1.9	RESULTADO DEL EJERCICIO 2019	111,240.69	0.00	0.00	111,240.69
3.2.2.0.0.0.0.0.0.2.0	RESULTADO DEL EJERCICIO 2020	-408,002.18	0.00	0.00	-408,002.18
3.2.2.0.0.0.0.0.0.2.1	RESULTADO DEL EJERCICIO 2021	217,251.90	0.00	0.00	217,251.90
3.2.2.0.0.0.0.0.0.2.2	RESULTADO DEL EJERCICIO 2022	-160,150.79	0.00	0.00	-160,150.79
3.2.2.0.0.0.0.0.0.2.3	RESULTADO DEL EJERCICIO 2023	-956,539.95	0.00	0.00	-956,539.95
3.2.2.0.0.0.0.0.0.2.4	RESULTADO DEL EJERCICIO 2024	0.00	602,388.18	301,194.09	301,194.09
3.2.2.0.0.0.0.0.0.2.4.0.2	APLICACION DE REMANENTES CONV ESTALES 2020	-884,774.69	0.00	0.00	-884,774.69
4	INGRESOS Y OTROS BENEFICIOS	0.00	0.00	2,075,072.04	-2,075,072.04
4.1	INGRESOS DE GESTION	0.00	0.00	30,285.00	-30,285.00
4.1.1.7	INGRESOS POR VENTA DE BIENE S Y PRESTACION DE SERVI	0.00	0.00	30,285.00	-30,285.00
4.1.1.7.3	INGRESOS POR VENTA DE BIENES Y PRESTACION DE SERVI	0.00	0.00	30,285.00	-30,285.00
4.1.1.7.3.0.5.0.0.0.0.1	INSCRIPCION A TALLERES CULTURALES	0.00	0.00	30,285.00	-30,285.00
4.2	PARTICIPACIONES, APORTACIONES, CONVENIOS, INCENTIV	0.00	0.00	2,044,787.04	-2,044,787.04
4.2.2	TRANSFERENCIAS, ASIGNACIONE S, SUBSIDIOS Y SUBVENCIO NES	0.00	0.00	2,044,787.04	-2,044,787.04
4.2.2.1	TRANSFERENCIAS Y ASIGNACIONES	0.00	0.00	2,044,787.04	-2,044,787.04
4.2.2.1.0.2.0.0.0.0.3	CONVENIO ESTATAL IEC	0.00	0.00	175,000.00	-175,000.00
4.2.2.1.0.3.0.0.0.0.1	SUBSIDIO MUNICIPAL	0.00	0.00	1,869,787.04	-1,869,787.04
5	GASTOS Y OTRAS PERDIDAS	0.00	2,207,077.95	4,450.00	2,202,627.95
5.1	GASTOS DE FUNCIONAMIENTO	0.00	2,044,222.63	4,450.00	2,039,772.63
5.1.1	SERVICIOS PERSONALES	0.00	1,713,374.80	3,450.00	1,709,924.80

[Handwritten signature]

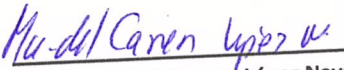
2


[Handwritten mark]

5.1.1.1	REMUNERACIONES AL PERSONAL DE CARACTER PERMANENTE	0.00	1,384,273.28	0.00	1,384,273.28
5.1.1.1.1.3.0.0.0	SUELDOS BASE AL PERSONAL PERMANENTE	0.00	1,011,601.52	0.00	1,011,601.52
5.1.1.1.1.3.1.0.0	SUELDOS DE CONFIANZA	0.00	372,671.76	0.00	372,671.76
5.1.1.2	REMUNERACIONES AL PERSONAL DE CARACTER TRANSITORIO	0.00	101,370.00	3,450.00	97,920.00
5.1.1.2.1.2.1.0.0.0	HONORARIOS ASIMILABLES A SALARIOS	0.00	86,250.00	3,450.00	82,800.00
5.1.1.2.1.2.2.0.0.0	SUELDOS BASE AL PERSONAL EVENTUAL	0.00	15,120.00	0.00	15,120.00
5.1.1.3	REMUNERACIONES ADICIONALES Y ESPECIALES	0.00	210,796.58	0.00	210,796.58
5.1.1.3.1.3.2.1.0.0	PRIMA VACACIONAL	0.00	25,015.01	0.00	25,015.01
5.1.1.3.1.3.2.3.0.0	GRATIFICACION DE FIN DE AÑO	0.00	185,781.57	0.00	185,781.57
5.1.1.5	OTRAS PRESTACIONES SOCIALES Y ECONOMICAS	0.00	16,934.94	0.00	16,934.94
5.1.1.5.1.5.2.0.0.0	INDEMNIZACIONES	0.00	16,934.94	0.00	16,934.94
5.1.2	MATERIALES Y SUMINISTROS	0.00	73,576.30	1,000.00	72,576.30
5.1.2.1	MATERIALES DE ADMINISTRACION, EMISION DE DOCUMENTO	0.00	13,799.10	0.00	13,799.10
5.1.2.1.2.1.1.0.0.0	MATERIALES, UTILES Y EQUIPOS MENORES DE OFICINA	0.00	7,936.10	0.00	7,936.10
5.1.2.1.2.1.6.0.0.0	MATERIAL DE LIMPIEZA	0.00	3,213.00	0.00	3,213.00
5.1.2.1.2.1.7.0.0.0	MATERIALES Y UTILES DE ENSEÑANZA	0.00	2,650.00	0.00	2,650.00
5.1.2.2	ALIMENTOS Y UTENSILIOS	0.00	27,302.17	0.00	27,302.17
5.1.2.2.2.2.1.0.0.0	PRODUCTOS ALIMENTICIOS PARA PERSONAS	0.00	27,302.17	0.00	27,302.17
5.1.2.6	COMBUSTIBLES, LUBRICANTES Y ADITIVOS	0.00	24,067.03	1,000.00	23,067.03
5.1.2.6.2.6.1.0.0.0	COMBUSTIBLES, LUBRICANTES Y ADITIVOS	0.00	24,067.03	1,000.00	23,067.03
5.1.2.9	HERRAMIENTAS, REFACCIONES Y ACCESORIOS MENORES	0.00	8,408.00	0.00	8,408.00
5.1.2.9.2.9.1.0.0.0	HERRAMIENTAS MENORES	0.00	1,092.00	0.00	1,092.00
5.1.2.9.2.9.6.0.0.0	REF Y ACCESORIOS MENORES DE EQUIPO DE TRANSPORTE	0.00	7,316.00	0.00	7,316.00
5.1.3	SERVICIOS GENERALES	0.00	257,271.53	0.00	257,271.53
5.1.3.1	SERVICIOS BASICOS	0.00	16,837.00	0.00	16,837.00
5.1.3.1.3.1.1.0.0.0	ENERGIA ELECTRICA	0.00	10,944.00	0.00	10,944.00
5.1.3.1.3.1.3.0.0.0	AGUA	0.00	1,204.00	0.00	1,204.00
5.1.3.1.3.1.4.0.0.0	TELEFONIA TRADICIONAL	0.00	4,689.00	0.00	4,689.00
5.1.3.4	SERVICIOS FINANCIEROS, BANCARIOS Y COMERCIALES	0.00	11,256.81	0.00	11,256.81
5.1.3.4.3.4.1.0.0.0	SERVICIOS FINANCIEROS Y BANCARIOS	0.00	3,665.60	0.00	3,665.60
5.1.3.4.3.4.4.0.0.0	SEGUROS DE RESPONSABILIDAD PATRIMONIAL Y FIANZAS	0.00	7,591.21	0.00	7,591.21
5.1.3.5	SERVICIOS DE INSTALACION, REPARACION, MANTENIMIENTO	0.00	18,194.01	0.00	18,194.01
5.1.3.5.3.5.1.0.0.0	CONSERVACION Y MANTENIMIENTO MENOR DE INMUEBLES	0.00	10,210.89	0.00	10,210.89
5.1.3.5.3.5.5.0.0.0	REPARACION Y MANTENIMIENTO DE EQUIPO DE TRANSPORTE	0.00	7,983.12	0.00	7,983.12
5.1.3.7	SERVICIOS DE TRASLADO Y VIATICOS	0.00	3,262.80	0.00	3,262.80
5.1.3.7.3.7.5.0.0.0	VIATICOS EN EL PAIS	0.00	3,262.80	0.00	3,262.80
5.1.3.8	SERVICIOS OFICIALES	0.00	158,486.91	0.00	158,486.91
5.1.3.8.3.8.2.0.0.0	GASTOS DE ORDEN SOCIAL Y CULTURAL	0.00	158,486.91	0.00	158,486.91
5.1.3.9	OTROS SERVICIOS GENERALES	0.00	49,234.00	0.00	49,234.00
5.1.3.9.3.9.8.0.0.0	IMP SOBRE NOMI Y OTROS QUE SE DERIV D UNA RELAC LAB	0.00	49,234.00	0.00	49,234.00
5.5	OTROS GASTOS Y PERDIDAS EXTRAORDINARIAS	0.00	162,855.32	0.00	162,855.32
5.5.1	ESTIMACIONES, DEPRECIACIONES, DETERIOROS, OBSOLESC	0.00	162,855.32	0.00	162,855.32
5.5.1.3	DEPRECIACION DE BIENES INMUEBLES	0.00	30,121.67	0.00	30,121.67
5.5.1.3.5.8.3.0.0.0	DEP DE BIENES INMUEBLES EDIFICIOS NO RESIDENCIALES	0.00	30,121.67	0.00	30,121.67
5.5.1.5	DEPRECIACION DE BIENES MUEBLES	0.00	132,733.65	0.00	132,733.65
5.5.1.5.5.1.1.0.0.0	DEP MUEBLES DE OFICINA Y ESTANTERIA	0.00	9,515.69	0.00	9,515.69
5.5.1.5.5.1.2.0.0.0	DEP MUEBLES EXCEPTO OFICINA Y ESTANTERIA	0.00	799.90	0.00	799.90
5.5.1.5.5.1.5.0.0.0	DEP EQ COMPUTO Y TECNOLOGIAS DE LA INFORMACION	0.00	21,942.96	0.00	21,942.96
5.5.1.5.5.1.9.0.0.0	DEP OTROS MOBILIARIOS Y EQUIPOS DE ADMINISTRACION	0.00	16,058.19	0.00	16,058.19
5.5.1.5.5.2.0.0.0	DEP EQUIPOS Y APARATOS INDIVIDUALES	0.00	25,622.60	0.00	25,622.60


5.5.1.5.5.2.9.0.0.0	DEP OTRO MOBILIARIO Y EQU EDUCACIONAL Y RECREATIVO	0.00	48,784.31	0.00	48,784.31
8	CUENTAS DE ORDEN PRESUPUESTARIAS	0.00	23,239,233.40	23,239,233.40	0.00
8.1	LEY DE INGRESOS	0.00	9,523,872.08	9,523,872.08	0.00
8.1.1	LEY DE INGRESOS ESTIMADA	0.00	2,686,864.00	2,686,864.00	0.00
8.1.1.0	LEY DE INGRESOS ESTIMADA	0.00	2,686,864.00	2,686,864.00	0.00
8.1.1.0.0.0.0.0.1	LEY DE INGRESOS ESTIMADA	0.00	2,686,864.00	2,686,864.00	0.00
8.1.2	LEY DE INGRESOS POR EJECUTAR	0.00	2,686,864.00	2,686,864.00	0.00
8.1.2.0	LEY DE INGRESOS POR EJECUTAR	0.00	2,686,864.00	2,686,864.00	0.00
8.1.2.0.0.0.0.0.1	LEY DE INGRESOS POR EJECUTAR	0.00	2,686,864.00	2,686,864.00	0.00
8.1.4	LEY DE INGRESOS DEVENGADA	0.00	2,075,072.04	2,075,072.04	0.00
8.1.4.0	LEY DE INGRESOS DEVENGADA	0.00	2,075,072.04	2,075,072.04	0.00
8.1.4.0.0.0.0.0.1	LEY DE INGRESOS DEVENGADA	0.00	2,075,072.04	2,075,072.04	0.00
8.1.5	LEY DE INGRESOS RECAUDADA	0.00	2,075,072.04	2,075,072.04	0.00
8.1.5.0	LEY DE INGRESOS RECAUDADA	0.00	2,075,072.04	2,075,072.04	0.00
8.1.5.0.0.0.0.0.1	LEY DE INGRESOS RECAUDADA	0.00	2,075,072.04	2,075,072.04	0.00
8.2	PRESUPUESTO DE EGRESOS	0.00	13,715,361.32	13,715,361.32	0.00
8.2.1	PRESUPUESTO DE EGRESOS APROBADO	0.00	2,686,864.00	2,686,864.00	0.00
8.2.1.0	PRESUPUESTO DE EGRESOS APROBADO	0.00	2,686,864.00	2,686,864.00	0.00
8.2.1.0.0.0.0.0.1	PRESUPUESTO DE EGRESOS APROBADO	0.00	2,686,864.00	2,686,864.00	0.00
8.2.2	PRESUPUESTO DE EGRESOS POR EJERCER	0.00	2,763,915.40	2,763,915.40	0.00
8.2.2.0	PRESUPUESTO DE EGRESOS POR EJERCER	0.00	2,763,915.40	2,763,915.40	0.00
8.2.2.0.0.0.0.0.1	PRESUPUESTO DE EGRESOS POR EJERCER	0.00	2,763,915.40	2,763,915.40	0.00
8.2.3	MODIFICACIONES AL PRESUPUESTO DE EGRESOS APROBADO	0.00	74,245.31	74,245.31	0.00
8.2.3.0	MODIFICACIONES AL PRESUPUESTO DE EGRESOS APROBADO	0.00	74,245.31	74,245.31	0.00
8.2.3.0.0.0.0.0.3	MOD PTTO EGRESO APROBADO TRASPASOS	0.00	74,245.31	74,245.31	0.00
8.2.4	PRESUPUESTO DE EGRESOS COMPROMETIDO	0.00	2,047,028.72	2,047,028.72	0.00
8.2.4.0	PRESUPUESTO DE EGRESOS COMPROMETIDO	0.00	2,047,028.72	2,047,028.72	0.00
8.2.4.0.0.0.0.0.1	PTTO EGRESOS COMPROMETIDO	0.00	2,047,028.72	2,047,028.72	0.00
8.2.5	PTTO EGRESOS DEVENGADO	0.00	2,048,672.63	2,048,672.63	0.00
8.2.5.0	PTTO EGRESOS DEVENGADO	0.00	2,048,672.63	2,048,672.63	0.00
8.2.5.0.0.0.0.0.1	PTTO EGRESOS DEVENGADO	0.00	2,048,672.63	2,048,672.63	0.00
8.2.6	PRESUPUESTO DE EGRESOS EJERCIDO	0.00	2,049,542.63	2,049,542.63	0.00
8.2.6.0	PRESUPUESTO DE EGRESOS EJERCIDO	0.00	2,049,542.63	2,049,542.63	0.00
8.2.6.0.0.0.0.0.1	PRESUPUESTO DE EGRESOS EJERCIDO	0.00	2,049,542.63	2,049,542.63	0.00
8.2.7	PRESUPUESTO DE EGRESOS PAGADO	0.00	2,045,092.63	2,045,092.63	0.00
8.2.7.0	PRESUPUESTO DE EGRESOS PAGADO	0.00	2,045,092.63	2,045,092.63	0.00
8.2.7.0.0.0.0.0.1	PRESUPUESTO DE EGRESOS PAGADO	0.00	2,045,092.63	2,045,092.63	0.00
9	CUENTAS DE CIERRE PRESUPUESTARIO	0.00	35,299.41	35,299.41	0.00
9.1	SUPERAVIT FINANCIERO	0.00	35,299.41	35,299.41	0.00
9.1.0	SUPERAVIT FINANCIERO	0.00	35,299.41	35,299.41	0.00
9.1.0.0	SUPERAVIT FINANCIERO	0.00	35,299.41	35,299.41	0.00
9.1.0.0.0.0.0.0.1	SUPERAVIT FINANCIERO	0.00	35,299.41	35,299.41	0.00

"Bajo protesta de decir verdad declaramos que los Estados Financieros y sus notas, son razonablemente correctos y son responsabilidad del emisor".


Lic. Ped. Ma. Del Carmen López Nava
Directora


C.P. Zulema García Serrato
Contadora

FIRMAS DE LA COMISIÓN DE HACIENDA, PATRÓNIO Y CUENTA PÚBLICA


Mtra. Andrea Mercado López
Vocal