

NOTAS A LOS ESTADOS FINANCIEROS

Sistema Municipal de Agua Potable y Alcantarillado de Santiago Maravatío, Guanajuato.

Ejercicio 2026

Periodicidad Trimestral

Notas de Desglose y Memoria


Corte 1

Del 1 de Enero al 31 de Marzo de 2026


(Cifras en Pesos)

NOTAS	DESCRIPCIÓN
I. NOTAS DE DESGLOSE:	
INFORMACION CONTABLE	
<u>ACT-01</u>	<u>INGRESOS Y OTROS BENEFICIOS</u>
<u>ACT-02</u>	<u>GASTOS Y OTRAS PERDIDAS</u>
<u>ESF-01</u>	<u>FONDOS CON AFECTACIÓN ESPECÍFICA E INVERSIONES FINANCIERAS</u>
<u>ESF-02</u>	<u>CONTRIBUCIONES POR RECUPERAR</u>
<u>ESF-03</u>	<u>CONTRIBUCIONES POR RECUPERAR CORTO PLAZO</u>
<u>ESF-04</u>	<u>BIENES DISPONIBLES PARA SU TRANSFORMACIÓN ESTIMACIONES Y DETERIOROS (INVENTARIOS)</u>
<u>ESF-05</u>	<u>ALMACENES</u>
<u>ESF-06</u>	<u>FIDEICOMISOS, MANDATOS Y CONTRATOS ANÁLOGOS</u>
<u>ESF-07</u>	<u>PARTICIPACIONES Y APORTACIONES DE CAPITAL</u>
<u>ESF-08</u>	<u>BIENES MUEBLES E INMUEBLES</u>
<u>ESF-09</u>	<u>INTANGIBLES Y DIFERIDOS</u>
<u>ESF-10</u>	<u>ESTIMACIONES Y DETERIOROS</u>
<u>ESF-11</u>	<u>OTROS ACTIVOS</u>
<u>ESF-12</u>	<u>CUENTAS Y DOCUMENTOS POR PAGAR</u>
<u>ESF-13</u>	<u>FONDOS Y BIENES DE TERCEROS</u>
<u>ESF-14</u>	<u>PASIVOS DIFERIDOS</u>
<u>ESF-15</u>	<u>PROVISIONES</u>
<u>ESF-16</u>	<u>OTROS PASIVOS</u>
<u>VHP-01</u>	<u>PATRIMONIO CONTRIBUIDO</u>
<u>VHP-02</u>	<u>PATRIMONIO GENERADO</u>
<u>EFE-01</u>	<u>EFFECTIVO Y EQUIVALENTES</u>
<u>EFE-02</u>	<u>ADQ. DE ACT. DE INVERSIÓN EFECTIVAMENTE PAGADAS</u>
<u>EFE-03</u>	<u>CONCILIACION DE FLUJOS DE EFECTIVO NETOS</u>
<u>Conciliacion Ig</u>	<u>CONCILIACIÓN ENTRE LOS INGRESOS PRESUPUESTARIOS Y CONTABLES</u>
<u>Conciliacion Eg</u>	<u>CONCILIACIÓN ENTRE LOS EGRESOS PRESUPUESTARIOS Y LOS GASTOS CONTABLES</u>
II. DE MEMORIA (DE ORDEN):	
Memoria	<u>CONTABLES</u> <u>PRESUPUESTARIAS</u> <u>INGRESOS</u> <u>EGRESOS</u>

Bajo protesta de decir verdad declaramos que los Estados Financieros y sus notas, son razonablemente correctos y son responsabilidad del emisor.



 Ing. Cristian Rafael Juárez Jara
 Director



 C.P. Zulema García Serrato
 Contadora

Notas

ACT-01 INGRESOS Y OTROS BENEFICIOS

Cuenta	Nombre de la Cuenta	Monto	%	Explicación
		2,056,421.99	100.00%	
		2,056,421.99	100.00%	
4000	INGRESOS Y OTROS BENEFICIOS	0.00	0.00%	
4100	INGRESOS DE GESTION	0.00	0.00%	
4110	Impuestos	0.00	0.00%	
4111	Impuestos Sobre los Ingresos	0.00	0.00%	
4112	Impuestos Sobre el Patrimonio	0.00	0.00%	
4113	Impuestos Sobre la Producción, el Consumo y las Transacciones	0.00	0.00%	
4114	Impuestos al Comercio Exterior	0.00	0.00%	
4115	Impuestos Sobre Nóminas y Asimilables	0.00	0.00%	
4116	Impuestos Ecológicos	0.00	0.00%	
4117	Accesorios de Impuestos	0.00	0.00%	
4118	Impuestos no Comprendidos en la Ley de Ingresos Vigente, Causados en Ejercicios Fiscales Anteriores Pendientes de Liquidación o Pago	0.00	0.00%	
4119	Otros Impuestos	0.00	0.00%	
4120	Cuotas y Aportaciones de Seguridad Social	0.00	0.00%	
4121	Aportaciones para Fondos de Vivienda	0.00	0.00%	
4122	Cuotas para la Seguridad Social	0.00	0.00%	
4123	Cuotas de Ahorro para el Retiro	0.00	0.00%	
4124	Accesorios de Cuotas y Aportaciones de Seguridad Social	0.00	0.00%	
4129	Otras Cuotas y Aportaciones para la Seguridad Social	0.00	0.00%	
4130	Contribuciones de Mejoras	0.00	0.00%	
4131	Contribuciones de Mejoras por Obras Públicas	0.00	0.00%	
4132	Contribuciones de Mejoras no Comprendidas en la Ley de Ingresos Vigente, Causadas en Ejercicios Fiscales Anteriores Pendientes de Liquidación o Pago	0.00	0.00%	
4140	Derechos	0.00	0.00%	
4141	Derechos por el Uso, Goce, Aprovechamiento o Explotación de Bienes de Dominio Público	0.00	0.00%	
4143	Derechos por Prestación de Servicios	0.00	0.00%	
4144	Accesorios de Derechos	0.00	0.00%	
4145	Derechos no Comprendidos en la Ley de Ingresos Vigente, Causados en Ejercicios Fiscales Anteriores Pendientes de Liquidación o Pago	0.00	0.00%	
4149	Otros Derechos	0.00	0.00%	
4150	Productos	0.00	0.00%	
4151	Productos	0.00	0.00%	
4154	Productos no Comprendidos en la Ley de Ingresos Vigente, Causados en Ejercicios Fiscales Anteriores Pendientes de Liquidación o Pago	0.00	0.00%	
4160	Aprovechamientos	0.00	0.01%	
4161	Incentivos Derivados de la Colaboración Fiscal	0.00	0.00%	
4162	Multas	0.00	0.00%	
4163	Indemnizaciones	0.00	0.00%	
4164	Reintegros	0.00	0.00%	
4165	Aprovechamientos Provenientes de Obras Públicas	0.00	0.00%	
4166	Aprovechamientos no Comprendidos en la Ley de Ingresos Vigente, Causados en Ejercicios Fiscales Anteriores Pendientes de Liquidación o Pago	0.00	0.00%	
4168	Accesorios de Aprovechamientos	2,056,421.99	100.00%	
4169	Otros Aprovechamientos	0.00	0.00%	
4170	Ingresos por Venta de Bienes y Prestación de Servicios	0.00	0.00%	
4171	Ingresos por Venta de Bienes y Prestación de Servicios de Instituciones Públicas de Seguridad Social	0.00	0.00%	
4172	Ingresos por Venta de Bienes y Prestación de Servicios de Empresas Productivas del Estado	2,056,421.99	100.00%	1
4173	Ingresos por Venta de Bienes y Prestación de Servicios de Entidades Paraestatales y Fideicomisos No Empresariales y No Financieros	0.00	0.00%	
4174	Ingresos por Venta de Bienes y Prestación de Servicios de Entidades Paraestatales Empresariales No Financieras con Participación Estatal Mayoritaria	0.00	0.00%	
4175	Ingresos por Venta de Bienes y Prestación de Servicios de Entidades Paraestatales Empresariales Financieras Monetarias con Participación Estatal Mayoritaria	0.00	0.00%	
4176	Ingresos por Venta de Bienes y Prestación de Servicios de Entidades Paraestatales Empresariales Financieras No Monetarias con Participación Estatal Mayoritaria	0.00	0.00%	
4177	Ingresos por Venta de Bienes y Prestación de Servicios de Entidades Paraestatales Empresariales Financieras No Monetarias con Participación Estatal Mayoritaria	0.00	0.00%	
4178	Ingresos por Venta de Bienes y Prestación de Servicios de Entidades Paraestatales Empresariales Financieras Monetarias con Participación Estatal Mayoritaria	0.00	0.00%	
4200	PARTICIPACIONES, APORTACIONES, CONVENIOS, INCENTIVOS DERIVADOS DE LA COLABORACION FISCAL, FONDOS DISTINTOS DE APORTACIONES, TRANSFERENCIAS, ASIGNACIONES, SUBSIDIOS Y SUBVENCIONES, Y PENSIONES Y JUBILACIONES	0.00	0.00%	
4210	Participaciones, Aportaciones, Convenios, Incentivos Derivados de la Colaboración Fiscal y Fondos Distintos de Aportaciones, Transferencias, Asignaciones, Subsidios y Subvenciones, y Pensiones y Jubilaciones	0.00	0.00%	
4211	Aportaciones	0.00	0.00%	
4212	Participaciones	0.00	0.00%	
4213	Aportaciones	0.00	0.00%	
4214	Convenios	0.00	0.00%	
4215	Incentivos derivados de la Colaboración Fiscal	0.00	0.00%	
4220	Fondos Distintos de Aportaciones	0.00	0.00%	
4221	Transferencias, Asignaciones, Subsidios y Otras ayudas	0.00	0.00%	
4222	Transferencias Internas y Asignaciones del Sector Público	0.00	0.00%	
4223	Subsidios y Subvenciones	0.00	0.00%	
4225	Pensiones y Jubilaciones	0.00	0.00%	
4227	Transferencias del Fondo Mexicano del Petróleo para la Estabilización y el Desarrollo	0.00	0.00%	
4300	OTROS INGRESOS Y BENEFICIOS	0.00	0.00%	
4310	Ingresos Financieros	0.00	0.00%	
4311	Intereses Ganados de Títulos, Valores y demás Instrumentos Financieros	0.00	0.00%	
4319	Otros Ingresos Financieros	0.00	0.00%	
4320	Incremento por Variación de Inventarios	0.00	0.00%	
4321	Incremento por Variación de Inventarios de Mercancías para Venta	0.00	0.00%	
4322	Incremento por Variación de Inventarios de Mercancías Terminadas	0.00	0.00%	
4323	Incremento por Variación de Inventarios de Mercancías en Proceso de Elaboración	0.00	0.00%	
4324	Incremento por Variación de Inventarios de Materias Primas, Materiales y Suministros para Producción	0.00	0.00%	
4325	Incremento por Variación de Almacén de Materias Primas, Materiales y Suministros de Consumo	0.00	0.00%	
4330	Disminución del Exceso de Estimaciones por Pérdida o Deterioro u Obsolescencia	0.00	0.00%	
4331	Disminución del Exceso de Estimaciones por Pérdida o Deterioro u Obsolescencia	0.00	0.00%	
4340	Disminución del Exceso de Provisiones	0.00	0.00%	
4341	Disminución del Exceso de Provisiones	0.00	0.00%	
4390	Otros Ingresos y Beneficios Varios	0.00	0.00%	
4392	Bonificaciones y Descuentos Obtenidos	0.00	0.00%	
4393	Diferencias por Tipo de Cambio a Favor	0.00	0.00%	
4394	Diferencias de Cotizaciones a Favor en Valores Negociables	0.00	0.00%	
4395	Resultado por Posición Monetaria	0.00	0.00%	
4396	Utilidades por Participación Patrimonial	0.00	0.00%	
4397	Diferencias por Reestructuración de Deuda Pública a Favor	0.00	0.00%	
4399	Otros Ingresos y Beneficios Varios	0.00	0.00%	


ACT-02 GASTOS Y OTRAS PERDIDAS


Cuenta	Nombre de la Cuenta	Monto	%	Explicación
		875,357.55	100.00%	
		862,658.73	98.55%	
5000	GASTOS Y OTRAS PERDIDAS	223,753.66	25.56%	
5100	GASTOS DE FUNCIONAMIENTO	202,639.66	23.15%	
5110	Servicios Personales	21,114.00	2.41%	
5111	Remuneraciones al Personal de Carácter Permanente	0.00	0.00%	
5112	Remuneraciones al Personal de Carácter Transitorio	0.00	0.00%	
5113	Remuneraciones Adicionales y Especiales	0.00	0.00%	
5114	Seguridad Social	0.00	0.00%	
5115	Otras Prestaciones Sociales y Económicas	56,852.81	6.49%	
5116	Pago de Estímulos a Servidores Públicos	18,514.28	2.12%	
5120	Materiales y Suministros	0.00	0.00%	
5121	Materiales de Administración, Emisión de Documentos y Artículos Oficiales	0.00	0.00%	
5122	Alimentos y Utensilios	0.00	0.00%	
5123	Materias Primas y Materiales de Producción y Comercialización	0.00	0.00%	

Handwritten marks: a blue checkmark and a blue scribble.

5125	Productos Químicos, Farmacéuticos y de Laboratorio	13,395.81	1.53%
5126	Combustibles, Lubricantes y Aditivos	14,150.45	1.62%
5127	Vestuario, Blancos, Prendas de Protección y Artículos Deportivos	2,094.00	0.24%
5128	Materiales y Suministros para Seguridad	0.00	0.00%
5129	Herramientas, Refacciones y Accesorios Menores	337.93	0.04%
5130	Servicios Generales	582,052.26	30.29%
5131	Servicios Básicos	265,176.60	0.00%
5132	Servicios de Arrendamiento	0.00	4.88%
5133	Servicios Profesionales, Científicos y Técnicos y Otros Servicios	42,723.87	0.01%
5134	Servicios Financieros, Bancarios y Comerciales	63.00	26.09%
5135	Servicios de Instalación, Reparación, Mantenimiento y Conservación	228,383.79	0.00%
5136	Servicios de Comunicación Social y Publicidad	0.00	0.00%
5137	Servicios de Comunicación Social y Publicidad	0.00	0.00%
5138	Servicios de Traslado y Viáticos	0.00	5.22%
5139	Servicios Oficiales	45,705.00	0.00%
5139	Otros Servicios Generales	0.00	0.00%
5200	TRANSFERENCIAS, ASIGNACIONES, SUBSIDIOS Y OTRAS AYUDAS	0.00	0.00%
5210	Transferencias Internas y Asignaciones al Sector Público	0.00	0.00%
5211	Asignaciones al Sector Público	0.00	0.00%
5212	Transferencias Internas al Sector Público	0.00	0.00%
5220	Transferencias al Resto del Sector Público	0.00	0.00%
5221	Transferencias a Entidades Paraestatales	0.00	0.00%
5222	Transferencias a Entidades Federativas y Municipios	0.00	0.00%
5230	Subsidios y Subvenciones	0.00	0.00%
5231	Subsidios	0.00	0.00%
5232	Subvenciones	0.00	0.00%
5240	Ayudas Sociales	0.00	0.00%
5241	Ayudas Sociales a Personas	0.00	0.00%
5242	Becas	0.00	0.00%
5243	Ayudas Sociales a Instituciones	0.00	0.00%
5244	Ayudas Sociales por Desastres Naturales y Otros Sinistros	0.00	0.00%
5250	Pensiones y Jubilaciones	0.00	0.00%
5251	Pensiones	0.00	0.00%
5252	Jubilaciones	0.00	0.00%
5259	Otras Pensiones y Jubilaciones	0.00	0.00%
5260	Transferencias a Fideicomisos, Mandatos y Contratos Análogos	0.00	0.00%
5261	Transferencias a Fideicomisos, Mandatos y Contratos Análogos al Gobierno	0.00	0.00%
5262	Transferencias a Fideicomisos, Mandatos y Contratos Análogos a Entidades Paraestatales	0.00	0.00%
5270	Transferencias a la Seguridad Social	0.00	0.00%
5271	Transferencias por Obligaciones de Ley	0.00	0.00%
5280	Donativos	0.00	0.00%
5281	Donativos a Instituciones sin Fines de Lucro	0.00	0.00%
5282	Donativos a Entidades Federativas y Municipios	0.00	0.00%
5283	Donativos a Fideicomiso, Mandatos y Contratos Análogos Privados	0.00	0.00%
5284	Donativos a Fideicomiso, Mandatos y Contratos Análogos Estatales	0.00	0.00%
5285	Donativos Internacionales	0.00	0.00%
5290	Transferencias al Exterior	0.00	0.00%
5291	Transferencias al Exterior a Gobiernos Extranjeros y Organismos Internacionales	0.00	0.00%
5292	Transferencias al Sector Privado Externo	0.00	0.00%
5300	PARTICIPACIONES Y APORTACIONES	0.00	0.00%
5310	Participaciones	0.00	0.00%
5311	Participaciones de la Federación a Entidades Federativas y Municipios	0.00	0.00%
5312	Participaciones de las Entidades Federativas a los Municipios	0.00	0.00%
5320	Aportaciones	0.00	0.00%
5321	Aportaciones de la Federación a Entidades Federativas y Municipios	0.00	0.00%
5322	Aportaciones de las Entidades Federativas a los Municipios	0.00	0.00%
5330	Convenios	0.00	0.00%
5331	Convenios de Reasignación	0.00	0.00%
5332	Convenios de Descentralización y Otros	0.00	0.00%
5400	INTERESES, COMISIONES Y OTROS GASTOS DE LA DEUDA PUBLICA	0.00	0.00%
5410	Intereses de la Deuda Pública	0.00	0.00%
5411	Intereses de la Deuda Pública Interna	0.00	0.00%
5412	Intereses de la Deuda Pública Externa	0.00	0.00%
5420	Comisiones de la Deuda Pública	0.00	0.00%
5421	Comisiones de la Deuda Pública Interna	0.00	0.00%
5422	Comisiones de la Deuda Pública Externa	0.00	0.00%
5430	Gastos de la Deuda Pública	0.00	0.00%
5431	Gastos de la Deuda Pública Interna	0.00	0.00%
5432	Gastos de la Deuda Pública Externa	0.00	0.00%
5440	Costo por Coberturas	0.00	0.00%
5441	Costo por Coberturas	0.00	0.00%
5450	Apoyos Financieros	0.00	0.00%
5451	Apoyos Financieros a Intermediarios	0.00	0.00%
5452	Apoyo Financieros a Ahorradores y Deudores del Sistema Financiero Nacional	12,698.82	1.45%
5500	OTROS GASTOS Y PERDIDAS EXTRAORDINARIAS	12,698.82	1.45%
5510	Estimaciones, Depreciaciones, Deterioros, Obsolescencia y Amortizaciones	0.00	0.00%
5511	Estimaciones por Pérdida o Deterioro de Activos Circulantes	0.00	0.00%
5512	Estimaciones por Pérdida o Deterioro de Activo no Circulante	0.00	0.00%
5513	Depreciación de Bienes Inmuebles	12,698.82	1.45%
5514	Depreciación de Infraestructura	0.00	0.00%
5515	Depreciación de Bienes Muebles	0.00	0.00%
5516	Deterioro de los Activos Biológicos	0.00	0.00%
5517	Amortización de Activos Intangibles	0.00	0.00%
5518	Disminución de Bienes por pérdida, obsolescencia y deterioro	0.00	0.00%
5520	Provisiones	0.00	0.00%
5521	Provisiones de Pasivos a Corto Plazo	0.00	0.00%
5522	Provisiones de Pasivos a Largo Plazo	0.00	0.00%
5530	Disminución de Inventarios	0.00	0.00%
5531	Disminución de Inventarios de Mercancías para Venta	0.00	0.00%
5532	Disminución de Inventarios de Mercancías Terminadas	0.00	0.00%
5533	Disminución de Inventarios de Mercancías en Proceso de Elaboración	0.00	0.00%
5534	Disminución de Inventarios de Materias Primas, Materiales y Suministros para Producción	0.00	0.00%
5535	Disminución de Almacén de Materiales y Suministros de Consumo	0.00	0.00%
5590	Otros Gastos	0.00	0.00%
5591	Gastos de Ejercicios Anteriores	0.00	0.00%
5592	Pérdidas por Responsabilidades	0.00	0.00%
5593	Bonificaciones y Descuentos Otorgados	0.00	0.00%
5594	Diferencias por Tipo de Cambio Negativas	0.00	0.00%
5595	Diferencias de Cotizaciones Negativas en Valores Negociables	0.00	0.00%
5596	Resultado por Posición Monetaria	0.00	0.00%
5597	Pérdidas por Participación Patrimonial	0.00	0.00%
5598	Diferencias por Reestructuración de Deuda Pública Negativas	0.00	0.00%
5599	Otros Gastos Varios	0.00	0.00%
5600	INVERSIÓN PÚBLICA	0.00	0.00%
5610	Inversión Pública no Capitalizable	0.00	0.00%
5611	Construcción en Bienes no Capitalizable	0.00	0.00%

Bajo protesta de decir verdad declaramos que los Estados Financieros y sus notas, son razonablemente correctos y son responsabilidad del emisor.


 Ing. Cristian Rafael Juárez Jara
 Director


 C.P. Zulema García Serrato
 Contadora

Ejercicio: 2026
Periodicidad: Trimestral
Corte: 1

Sistema Municipal de Agua Potable y Alcantarillado de Santiago Maravellito, Guanajuato.
Notas de Dengüese Estado de Situación Financiera
Del 1 de Enero al 31 de Marzo de 2026
(Cifras en Pesos)

ESF-01 FONDOS CON AFECTACIÓN ESPECÍFICA E INVERSIONES FINANCIERAS		SIN INFORMACIÓN QUE REVELAR		Cuantitativa	
Cuenta	Nombre de la Cuenta	Monto	Tipos	2024	2023
1114	Inversiones en Bienes Muebles (Hasta 3 meses)	0.00		0	0
1115	Fondos de Inversión de Naturaleza Específica	0.00		0	0
1121	Inversiones Financieras de Corto Plazo	0.00		0	0
ESF-02 CONTRIBUCIONES POR RECUPERAR		2,311,577.78	3125	2,059,492.83	1,917,275
Cuenta	Nombre de la Cuenta	Monto	Tipos	Monto	Monto
1122	Cuentas por Cobrar a Corto Plazo	2,311,577.78		2,059,492.83	0
1124	Ingresos por Recuperar a Corto Plazo	0.00		0.00	0
ESF-03 CONTRIBUCIONES POR RECUPERAR CORTO PLAZO		107,699.17	A. 385 Dias	107,699.17	0
Cuenta	Nombre de la Cuenta	Monto	Tipos	Monto	Monto
1123	Deudores Diversos por Cobrar a Corto Plazo	107,699.17		107,699.17	0
1125	Deudores por Arrendos y Rentas a Corto Plazo	0.00		0.00	0
1126	Deudores por Arrendos y Rentas a Largo Plazo	0.00		0.00	0
1127	Otros Derechos a Recibir Efectivo o Equivalentes a Corto Plazo	-266,461.96		-266,461.96	0
1131	Anticipo a Proveedores por Adquisición de Bienes e Inversión de Servicios a Corto Plazo	0.00		0.00	0
1132	Anticipo a Proveedores por Adquisición de Bienes e Inversión de Servicios a Largo Plazo	0.00		0.00	0
1133	Anticipo a Proveedores por Adquisición de Bienes e Inversión de Servicios a Corto Plazo	0.00		0.00	0
1134	Anticipo a Contratistas por Adquisición de Bienes e Inversión de Servicios a Corto Plazo	0.00		0.00	0
1139	Otros Derechos a Recibir Bienes o Servicios a Corto Plazo	0.00		0.00	0
ESF-04 BIENES DISPONIBLES PARA SU TRANSFORMACIÓN ESTIMACIONES Y DETECCIONES (INVENTARIOS)		0.00	Sistema de Costeo	0.00	0.00
Cuenta	Nombre de la Cuenta	Monto	Tipos	Monto	Monto
1140	Inventarios	0.00		0.00	0.00
1141	Inventario de Mercancías para Venta	0.00		0.00	0.00
1142	Inventario de Mercancías para Consumo	0.00		0.00	0.00
1143	Inventario de Mercancías en Proceso de Elaboración	0.00		0.00	0.00
1144	Inventario de Materias Primas, Materiales y Suministros para Producción	0.00		0.00	0.00
1145	Bienes en Tránsito	0.00		0.00	0.00
ESF-05 ALMACENES		0.00	Capacidad	0.00	0.00
Cuenta	Nombre de la Cuenta	Monto	Tipos	Monto	Monto
1150	Almacenes	0.00		0.00	0.00
1151	Almacén de Materiales y Suministros de Consumo	0.00		0.00	0.00
ESF-06 FIDEICOMISOS, MANDATOS Y CONTRATOS ANALÓGOS		0.00	Capacidad	0.00	0.00
Cuenta	Nombre de la Cuenta	Monto	Tipos	Monto	Monto
1213	Fideicomisos, Mandatos y Contratos Análogos	0.00		0.00	0.00
ESF-07 PARTICIPACIONES Y APORTACIONES DE CAPITAL		0.00	Capacidad	0.00	0.00
Cuenta	Nombre de la Cuenta	Monto	Tipos	Monto	Monto
1211	Inversiones a Largo Plazo	0.00		0.00	0.00
1212	Títulos y Valores a Largo Plazo	0.00		0.00	0.00
1214	Participaciones y Aportaciones de Capital	0.00		0.00	0.00
ESF-08 BIENES MUEBLES E INMUEBLES		260,417.98	Dep. Avanzada	260,417.98	0.00
Cuenta	Nombre de la Cuenta	Monto	Tipos	Monto	Monto
1230	Bienes Inmuebles, Infraestructura y Construcciones en Proceso	260,417.98		260,417.98	0.00
1231	Tierras	0.00		0.00	0.00
1232	Viviendas	0.00		0.00	0.00
1233	Edificios no habitacionales	0.00		0.00	0.00
1234	Infraestructura	0.00		0.00	0.00
1235	Construcciones en Proceso en Bienes de Dominio Público	0.00		0.00	0.00
1236	Construcciones en Proceso en Bienes Propios	178,916.61		178,916.61	0.00
1239	Otros Bienes Inmuebles	12,668.82		12,668.82	0.00
1240	Bienes Muebles	4,270.71		4,270.71	0.00
1241	Mobiliario y Equipo de Administración	1,120.00		1,120.00	0.00
1242	Mobiliario y Equipo Educativo y Recreativo	0.00		0.00	0.00
1243	Equipo e Instrumental Médico y de Laboratorio	0.00		0.00	0.00
1244	Vehículos y Equipo de Transporte	0.00		0.00	0.00
1245	Equipo de Defensa y Seguridad	54,800.30		54,800.30	0.00
1246	Maquinaria, Otros Equipos y Herramientas	8,428.11		8,428.11	0.00
1247	Colecciones, Obras de Arte y Objetos Valiosos	0.00		0.00	0.00
1248	Otros Bienes Muebles	0.00		0.00	0.00
1249	Activos Biológicos	0.00		0.00	0.00
ESF-09 INTANGIBLES Y DIFERIDOS		26,050.00	Amort. acum	26,050.00	0.00
Cuenta	Nombre de la Cuenta	Monto	Tipos	Monto	Monto
1250	Activos Intangibles	26,050.00		26,050.00	0.00
1251	Software	0.00		0.00	0.00
1252	Patentes, Marcas y Derechos	0.00		0.00	0.00
1253	Concesiones y Franquicias	26,050.00		26,050.00	0.00
1254	Licencias	0.00		0.00	0.00
1259	Otros Activos Intangibles	0.00		0.00	0.00
1270	Activos Diferidos	0.00		0.00	0.00
1271	Estudios, Formulación y Evaluación de Proyectos	0.00		0.00	0.00
1272	Estudios, Formulación y Evaluación de Proyectos en Arrendamiento Financiero	0.00		0.00	0.00
1273	Otros Estudios, Formulación y Evaluación de Proyectos	0.00		0.00	0.00
1274	Anticipos a Largo Plazo	0.00		0.00	0.00
1275	Beneficios al Retiro de Empleados Pagados por Adelantado	0.00		0.00	0.00
1279	Otros Activos Diferidos	0.00		0.00	0.00
ESF-10 ESTIMACIONES Y DETERECIONES		0.00	Cálculo	0.00	0.00
Cuenta	Nombre de la Cuenta	Monto	Tipos	Monto	Monto
1160	Estimación por Pérdida o Deterioro de Activos Circulantes	0.00		0.00	0.00
1161	Estimaciones para Cuentas Incobrables por Derechos a Recibir Efectivo o Equivalentes	0.00		0.00	0.00

[Handwritten signature]

Característica
Estado del bien
Criterios
Tasas aplicadas
Criterios
Método de depreciación


162	Estimación por Deterioro de Inventarios	0.00						
11 OTROS ACTIVOS		Moneda	Característica	SIN INFORMACIÓN QUE REVELAR				
Cuentas y Documentos	Moneda	Característica	SIN INFORMACIÓN QUE REVELAR					
1190	Otros Activos	0.00						
1191	Otros Activos	0.00						
1192	Bienes en Garantía (excluye depósitos de fondos)	0.00						
1193	Bienes Derivados de Embarcos, Decomisos, Asuquamientos y Dución en Pago	0.00						
1194	Adquisición con Fondos de Terceros	0.00						
1290	Otros Activos no Circulantes	0.00						
1291	Bienes en Garantía	0.00						
1292	Bienes en Garantía	0.00						
1295	Bienes en Comodato	0.00						
-12 CUENTAS Y DOCUMENTOS POR PAGAR		Moneda	Característica	SIN INFORMACIÓN QUE REVELAR				
2110	Cuentas por Pagar a Corto Plazo	32,034.14	A. 99 Días	32,034.14	A. 180 Días	0.00	0.00	0.00
2111	Proveedores por Pagar a Corto Plazo	9,642.87		9,642.87		0.00	0.00	0.00
2112	Contratistas por Pagar a Corto Plazo	0.00		0.00		0.00	0.00	0.00
2113	Participaciones y Aportaciones por Pagar a Corto Plazo	0.00		0.00		0.00	0.00	0.00
2114	Transferencias Claramente por Pagar a Corto Plazo	2,418.34		2,418.34		0.00	0.00	0.00
2115	Intereses, Comisiones y Otros por Pagar a Corto Plazo	0.00		0.00		0.00	0.00	0.00
2116	Indicaciones de la Ley de Ingresos por Pagar a Corto Plazo	19,974.93		19,974.93		0.00	0.00	0.00
2117	Otras Cuentas por Pagar a Corto Plazo	0.00		0.00		0.00	0.00	0.00
2118	Documentos Comerciales por Pagar a Corto Plazo	0.00		0.00		0.00	0.00	0.00
2121	Documentos con Contratos Públicos por Pagar a Corto Plazo	0.00		0.00		0.00	0.00	0.00
2122	Documentos con Contratos Públicos por Pagar a Corto Plazo	0.00		0.00		0.00	0.00	0.00
2129	Otros Documentos por Pagar a Corto Plazo	0.00		0.00		0.00	0.00	0.00
-13 FONDOS Y BIENES DE TERCEROS		Moneda	Característica	SIN INFORMACIÓN QUE REVELAR				
2160	Fondos y Bienes de Terceros en Garantía y/o Administración a Corto Plazo	0.00		0.00		0.00	0.00	0.00
2161	Fondos en Garantía a Corto Plazo	0.00		0.00		0.00	0.00	0.00
2162	Fondos en Garantía a Corto Plazo	0.00		0.00		0.00	0.00	0.00
2163	Fondos en Garantía a Corto Plazo	0.00		0.00		0.00	0.00	0.00
2164	Fondos de Fideicomiso, Mandatos y Contratos Anulados a Corto Plazo	0.00		0.00		0.00	0.00	0.00
2165	Otros Fondos de Terceros en Garantía y/o Administración a Corto Plazo	0.00		0.00		0.00	0.00	0.00
2166	Valores y Bienes en Garantía a Corto Plazo	0.00		0.00		0.00	0.00	0.00
2250	Fondos y Bienes de Terceros en Garantía y/o Administración a Largo Plazo	0.00		0.00		0.00	0.00	0.00
2251	Fondos en Garantía a Largo Plazo	0.00		0.00		0.00	0.00	0.00
2252	Fondos en Garantía a Largo Plazo	0.00		0.00		0.00	0.00	0.00
2253	Fondos de Fideicomiso, Mandatos y Contratos Anulados a Largo Plazo	0.00		0.00		0.00	0.00	0.00
2254	Otros Fondos de Terceros en Garantía y/o Administración a Largo Plazo	0.00		0.00		0.00	0.00	0.00
2255	Valores y Bienes en Garantía a Largo Plazo	0.00		0.00		0.00	0.00	0.00
2256	Valores y Bienes en Garantía a Largo Plazo	0.00		0.00		0.00	0.00	0.00

ESF-15 PASIVOS DIFERIDOS		Moneda	Característica	SIN INFORMACIÓN QUE REVELAR				
Cuentas y Documentos	Moneda	Característica	SIN INFORMACIÓN QUE REVELAR					
2150	Pasivos Diferidos a Corto Plazo	0.00		0.00		0.00	0.00	0.00
2151	Ingresos Cobrados por Adelantado a Corto Plazo	0.00		0.00		0.00	0.00	0.00
2152	Intereses Cobrados por Adelantado a Corto Plazo	0.00		0.00		0.00	0.00	0.00
2159	Otros Pasivos Diferidos a Corto Plazo	0.00		0.00		0.00	0.00	0.00
2240	Ingresos Cobrados por Adelantado a Largo Plazo	0.00		0.00		0.00	0.00	0.00
2241	Intereses Cobrados por Adelantado a Largo Plazo	0.00		0.00		0.00	0.00	0.00
2242	Otros Pasivos Diferidos a Largo Plazo	0.00		0.00		0.00	0.00	0.00
2249	Otros Pasivos Diferidos a Largo Plazo	0.00		0.00		0.00	0.00	0.00

ESF-16 OTROS PASIVOS		Moneda	Característica	SIN INFORMACIÓN QUE REVELAR				
Cuentas y Documentos	Moneda	Característica	SIN INFORMACIÓN QUE REVELAR					
2170	Provisiones a Corto Plazo	0.00		0.00		0.00	0.00	0.00
2171	Provisión para Demandas y Juicios a Corto Plazo	0.00		0.00		0.00	0.00	0.00
2172	Provisión para contingencias a Corto Plazo	0.00		0.00		0.00	0.00	0.00
2179	Otras Provisiones a Corto Plazo	0.00		0.00		0.00	0.00	0.00
2260	Provisiones a Largo Plazo	0.00		0.00		0.00	0.00	0.00
2261	Provisión para Demandas y Juicios a Largo Plazo	0.00		0.00		0.00	0.00	0.00
2262	Provisión para contingencias a Largo Plazo	0.00		0.00		0.00	0.00	0.00
2263	Provisión para Provisiones a Largo Plazo	0.00		0.00		0.00	0.00	0.00
2269	Otras Provisiones a Largo Plazo	0.00		0.00		0.00	0.00	0.00

ESF-18 OTROS PASIVOS		Moneda	Característica	SIN INFORMACIÓN QUE REVELAR				
Cuentas y Documentos	Moneda	Característica	SIN INFORMACIÓN QUE REVELAR					
2180	Ingresos por Clasificar	0.00		0.00		0.00	0.00	0.00
2181	Ingresos por Clasificar	0.00		0.00		0.00	0.00	0.00
2182	Recaudación por Participar	0.00		0.00		0.00	0.00	0.00
2189	Otros Pasivos Circulantes	0.00		0.00		0.00	0.00	0.00

Bajo protesta de decir verdad declaramos que los Estados Financieros y sus notas, son razonablemente correctos y son responsabilidad del emisor.


 Director


 Contadora

Sistema Municipal de Agua Potable y Alcantarillado de Santiago Maravatío, Guanajuato.

Ejercicio: 2026

Notas de Desglose Estado de Variación en la Hacienda Pública

Periodicidad: Trimestral

Del 1 de Enero al 31 de Marzo de 2026

Corte: 1

(Cifras en Pesos)

Notas

VHP-01 PATRIMONIO CONTRIBUIDO

Cuenta	Nombre de la Cuenta	Monto	Tipo	Naturaleza
3110	Aportaciones	95,748.72	0.00	
3120	Donaciones de Capital		0.00	
3130	Actualización de la Hacienda Pública/Patrimonio			

VHP-02 PATRIMONIO GENERADO

Cuenta	Nombre de la Cuenta	Monto	Procedencia
3210	Resultado del Ejercicio (Ahorro/ Desahorro)	1,181,064.44	
3220	Resultados de Ejercicios Anteriores	2,575,179.14	
3230	Revalúos	0.00	
3231	Revalúo de Bienes Inmuebles	0.00	
3232	Revalúo de Bienes Muebles	0.00	
3233	Revalúo de Bienes Intangibles	0.00	
3239	Otros Revalúos	0.00	
3240	Reservas	0.00	
3241	Reservas de Patrimonio	0.00	
3242	Reservas Territoriales	0.00	
3243	Reservas por Contingencias	0.00	
3250	Rectificaciones de Resultados de Ejercicios Anteriores	0.00	
3251	Cambios en Políticas Contables	0.00	
3252	Cambios por Errores Contables	0.00	
3253	Cambios en Estimaciones Contables	0.00	

Bajo protesta de decir verdad declaramos que los Estados Financieros y sus notas, son razonablemente correctos y son responsabilidad del emisor.

Ing. Cristian Rafael Juárez Jara
Director

C.P. Zulema García Serrato
Contadora

Notas

EFE-01 EFECTIVO Y EQUIVALENTES

Cuenta	Nombre de la Cuenta	2026	2025
1111	Efectivo	1,103,051.04	224.04
1112	Bancos/Tesorería	0.00	0.00
1113	Bancos/Dependencias y Otros	0.00	0.00
1114	Inversiones Temporales (Hasta 3 meses)	0.00	0.00
1115	Fondos con Afectación Específica	0.00	0.00
1116	Depósitos de Fondos de Terceros en Garantía y/o Administración	0.00	0.00
1119	Otros Efectivos y Equivalentes	1,103,051.04	224.04
1110	Total de Efectivo y Equivalentes		

EFE-02 ADQ. DE ACT. DE INVERSIÓN EFECTIVAMENTE PAGADAS

Cuenta	Nombre de la Cuenta	2,026.00	2,025.00
1230	Bienes Inmuebles, Infraestructura y Construcciones en Proceso	0.00	0.00
1231	Terrenos	0.00	0.00
1232	Viviendas	0.00	0.00
1233	Edificios no Habitacionales	0.00	0.00
1234	Infraestructura	0.00	0.00
1235	Construcciones en Proceso en Bienes de Dominio Público	0.00	0.00
1236	Construcciones en Proceso en Bienes Propios	0.00	0.00
1239	Otros Bienes Inmuebles	0.00	0.00
1240	Bienes Muebles	0.00	0.00
1241	Mobiliario y Equipo de Administración	0.00	0.00
1242	Mobiliario y Equipo Educativo y Recreativo	0.00	0.00
1243	Equipo e Instrumental Médico y de Laboratorio	0.00	0.00
1244	Vehículos y Equipo de Transporte	0.00	0.00
1245	Equipo de Defensa y Seguridad	0.00	0.00
1246	Maquinaria, Otros Equipos y Herramientas	0.00	0.00
1247	Colecciones, Obras de Arte y Objetos Valiosos	0.00	0.00
1248	Activos Biológicos	0.00	0.00
1250	Activos Intangibles	0.00	0.00
1251	Software	0.00	0.00
1252	Patentes, Marcas y Derechos	0.00	0.00
1253	Concesiones y Franquicias	0.00	0.00
1254	Licencias	0.00	0.00
1259	Otros Activos Intangibles	0.00	0.00
	Total de Aplicación de efectivo por Actividades de Inversión		

SIN INFORMACIÓN QUE REVELAR

EFE-03 CONCILIACIÓN DE FLUJOS DE EFECTIVO NETOS


Cuenta	Nombre de la Cuenta	2,026.00	2,025.00
3210	Resultado del Ejercicio Ahorro/Desahorro	1,181,064.44	72,289.14
	(+) Movimientos de partidas (o rubros) que no afectan al efectivo	17,458.91	77,816.76
5100	GASTOS DE FUNCIONAMIENTO	0.00	0.00
5120	Almacén de Materiales y Suministros de Consumo	0.00	0.00
5120	Almacén de Materiales y Suministros de Consumo	0.00	0.00
5130	Amortización gastos pagados por anticipado CP	0.00	0.00
5400	INTERESES, COMISIONES Y OTROS GASTOS DE LA DEUDA PUBLICA	0.00	0.00
5410	Intereses de la deuda pública	0.00	0.00
5411	Intereses de la Deuda Pública Interna	0.00	0.00
5420	Comisiones de la deuda pública	0.00	0.00
5421	Comisiones de la Deuda Pública Interna	0.00	0.00
5430	Gastos de la deuda pública	0.00	0.00
5431	Gastos de la Deuda Pública Interna	0.00	0.00
5440	Costo por coberturas	0.00	0.00
5441	Costo por coberturas	0.00	0.00
5450	Apoyos financieros	0.00	0.00
5451	Apoyos Financieros a Intermediarios	0.00	0.00
5452	Apoyo Financieros a Ahorradores y Deudores del Sistema Financiero Nacional	12,698.82	58,838.86
5500	OTROS GASTOS Y PERDIDAS EXTRAORDINARIAS	12,698.82	58,838.86
5510	Estimaciones, Depreciaciones, Deterioros, Obsolescencia y Amortizaciones	0.00	0.00
5511	Estimaciones por Pérdida o Deterioro de Activos Circulantes	0.00	0.00
5512	Estimaciones por Pérdida o Deterioro de Activo no Circulante	0.00	0.00
5513	Depreciación de Bienes Inmuebles	0.00	0.00
5514	Depreciación de Infraestructura	12,698.82	58,838.86
5515	Depreciación de Bienes Muebles	0.00	0.00
5516	Deterioro de los Activos Biológicos	0.00	0.00
5517	Amortización de Activos Intangibles	0.00	0.00
5518	Disminución de Bienes por pérdida, obsolescencia y deterioro	0.00	0.00
5520	Provisiones	0.00	0.00
5521	Provisiones de Pasivos a Corto Plazo	0.00	0.00
5522	Provisiones de Pasivos a Largo Plazo	0.00	0.00
5530	Disminución de Inventarios	0.00	0.00
5531	Disminución de Inventarios de Mercancías para Venta	0.00	0.00
5532	Disminución de Inventarios de Mercancías Terminadas	0.00	0.00
5533	Disminución de Inventarios de Mercancías en Proceso de Elaboración	0.00	0.00
5534	Disminución de Inventarios de Materias Primas, Materiales y Suministros para Producción	0.00	0.00
5535	Disminución de Almacén de Materiales y Suministros de Consumo	0.00	0.00
5590	Otros Gastos	0.00	0.00
5591	Gastos de Ejercicios Anteriores	0.00	0.00
5592	Pérdidas por Responsabilidades	0.00	0.00
5593	Bonificaciones y Descuentos Otorgados	0.00	0.00
5594	Diferencias por Tipo de Cambio Negativas en Efectivo y Equivalentes	0.00	0.00
5595	Diferencias de Cotizaciones Negativas en Valores Negociables	0.00	0.00
5596	Resultado por Posición Monetaria	0.00	0.00
5597	Pérdidas por Participación Patrimonial	0.00	0.00
5599	Otros Gastos Varios	0.00	0.00
5600	INVERSIÓN PÚBLICA	0.00	0.00
5610	Inversión Pública no Capitalizable	0.00	0.00
5611	Construcción en Bienes no Capitalizable	4,760.09	18,977.90
2110	Incremento en Cuentas por Pagar de Operación	0.00	18,977.90
2111	Provisiones capítulo 1000	4,760.09	0.00
2112	Provisiones capítulo 2000	0.00	0.00
2112	Provisiones capítulo 3000	0.00	0.00
2115	Provisiones capítulo 4000	0.00	0.00
2114	Provisiones capítulo 8000	0.00	0.00

Handwritten signature and initials in blue ink.

		0.00	0.00
1270	Activos Diferidos	0.00	0.00
1273	Gastos pagados por anticipado LP	0.00	0.00
	(-) Movimientos de partidas (o rubros) que no afectan al efectivo (Ingreso)	0.00	0.00
4300	OTROS INGRESOS Y BENEFICIOS	0.00	0.00
4310	Ingresos Financieros	0.00	0.00
4311	Intereses Ganados de Títulos, Valores y demás Instrumentos Financieros	0.00	0.00
4319	Otros Ingresos Financieros	0.00	0.00
4320	Incremento por Variación de Inventarios	0.00	0.00
4321	Incremento por Variación de Inventarios de Mercancías para Venta	0.00	0.00
4322	Incremento por Variación de Inventarios de Mercancías Terminadas	0.00	0.00
4323	Incremento por Variación de Inventarios de Mercancías en Proceso de Elaboración	0.00	0.00
4324	Incremento por Variación de Inventarios de Materias Primas, Materiales y Suministros para Produc	0.00	0.00
4325	Incremento por Variación de Almacén de Materias Primas, Materiales y Suministros de Consumo	0.00	0.00
4325	Incremento por Variación de Almacén de Materias Primas, Materiales y Suministros de Consumo	0.00	0.00
4330	Disminución del Exceso de Estimaciones por Pérdida o Deterioro u Obsolescencia	0.00	0.00
4331	Disminución del Exceso de Estimaciones por Pérdida o Deterioro u Obsolescencia	0.00	0.00
4340	Disminución del Exceso de Provisiones	0.00	0.00
4341	Disminución del Exceso de Provisiones	0.00	0.00
4390	Otros Ingresos y Beneficios Varios	0.00	0.00
4392	Bonificaciones y Descuentos Obtenidos	0.00	0.00
4393	Diferencias por Tipo de Cambio a Favor	0.00	0.00
4394	Diferencias de Cotizaciones a Favor en Valores Negociables	0.00	0.00
4395	Resultado por Posición Monetaria	0.00	0.00
4396	Utilidades por Participación Patrimonial	0.00	0.00
4397	Diferencias por Reestructuración de Deuda Pública a Favor	0.00	0.00
4399	Otros Ingresos y Beneficios Varios	0.00	0.00
1120	Incremento en Cuentas por Cobrar de Operación	0.00	0.00
1124	Ingresos por recuperar CRI 10	0.00	0.00
1124	Ingresos por recuperar CRI 20	0.00	0.00
1124	Ingresos por recuperar CRI 30	0.00	0.00
1124	Ingresos por recuperar CRI 40	0.00	0.00
1124	Ingresos por recuperar CRI 50	0.00	0.00
1124	Ingresos por recuperar CRI 60	0.00	0.00
1124	Ingresos por recuperar CRI 70	0.00	0.00
1122	Cuentas por cobrar CRI 70	0.00	0.00
1122	Cuentas por cobrar CRI 80	0.00	0.00
1122	Cuentas por cobrar CRI 90	1,198,523.35	150,115.90
	= Flujos de Efectivo Netos de las Actividades de Operación		

Bajo protesta de decir verdad declaramos que los Estados Financieros y sus notas, son razonablemente correctos y son responsabilidad del emisor.


 Ing. Cristian Rafael Juárez Jara
 Director


 C.P. Zulema García Serrato
 Contadora

Sistema Municipal de Agua Potable y Alcantarillado de Santiago Maravatío, Guanajuato.


Conciliación entre los Ingresos Presupuestarios y Contables

Del 1 de Enero al 31 de Marzo de 2026


(Cifras en pesos)

Concepto	2026
1. Total de Ingresos Presupuestarios	2,056,421.99
2. Más Ingresos Contables No Presupuestarios	0.00
2.1 Ingresos Financieros	0.00
2.2 Incremento por Variación de inventarios	0.00
2.3 Disminución del Exceso de Estimaciones por Pérdida o Deterioro u Obsolescencia	0.00
2.4 Disminución del Exceso de Provisiones	0.00
2.5 Otros Ingresos y Beneficios Varios	0.00
2.6 Otros Ingresos Contables No Presupuestarios	0.00
3. Menos Ingresos Presupuestarios No Contables	0.00
3.1 Aprovechamientos Patrimoniales	0.00
3.2 Ingresos Derivados de Financiamientos	0.00
3.3 Otros Ingresos Presupuestarios No Contables	0.00
4. Total de Ingresos Contables	2,056,421.99

Bajo protesta de decir verdad declaramos que los Estados Financieros y sus notas, son razonablemente correctos y son responsabilidad del emisor.



Ing. Cristian Rafael Juárez Jara
 Director



C.P. Zulema García Serrato
 Contadora

Sistema Municipal de Agua Potable y Alcantarillado de Santiago Maravatío, Guanajuato.


Conciliación entre los Egresos Presupuestarios y los Gastos Contables

Del 1 de Enero al 31 de Marzo de 2026


(Cifras en pesos)

Concepto	2026
1. Total de Egresos Presupuestarios	862,658.73
2. Menos Egresos Presupuestarios No Contables	0.00
2.1 Materias Primas y Materiales de Producción y Comercialización	0.00
2.2 Materiales y Suministros	0.00
2.3 Mobiliario y Equipo de Administración	0.00
2.4 Mobiliario y Equipo Educativo y Recreativo	0.00
2.5 Equipo e Instrumental Médico y de Laboratorio	0.00
2.6 Vehículos y Equipo de Transporte	0.00
2.7 Equipo de Defensa y Seguridad	0.00
2.8 Maquinaria, Otros Equipos y Herramientas	0.00
2.9 Activos Biológicos	0.00
2.10 Bienes Inmuebles	0.00
2.11 Activos Intangibles	0.00
2.12 Obra Pública en Bienes de Dominio Público	0.00
2.13 Obra Pública en Bienes Propios	0.00
2.14 Acciones y Participaciones de Capital	0.00
2.15 Compra de Títulos y Valores	0.00
2.16 Concesión de Préstamos	0.00
2.17 Inversiones en Fideicomisos, Mandatos y Otros Análogos	0.00
2.18 Provisiones para Contingencias y Otras Erogaciones Especiales	0.00
2.19 Amortización de la Deuda Pública	0.00
2.20 Adeudos de Ejercicios Fiscales Anteriores (ADEFAS)	0.00
2.21 Otros Egresos Presupuestarios No Contables	0.00
3. Más Gastos Contables No Presupuestarios	12,698.82
3.1 Estimaciones, Depreciaciones, Deterioros, Obsolescencia y Amortizaciones	12,698.82
3.2 Provisiones	0.00
3.3 Disminución de Inventarios	0.00
3.4 Otros Gastos	0.00
3.5 Inversión Pública no Capitalizable	0.00
3.6 Materiales y Suministros (consumos)	0.00
3.7 Otros Gastos Contables No Presupuestarios	0.00
4. Total de Gastos Contables	875,357.55

Bajo protesta de decir verdad declaramos que los Estados Financieros y sus notas, son razonablemente correctos y son responsabilidad del emisor.



Ing. Cristian Rafael Juárez Jara
 Director



C.P. Zulema García Serrato
 Contadora

