

NOTAS	DESCRIPCIÓN
I. NOTAS DE DESGLOSE:	
INFORMACION CONTABLE	
<u>ACT-01</u>	<u>INGRESOS Y OTROS BENEFICIOS</u>
<u>ACT-02</u>	<u>GASTOS Y OTRAS PERDIDAS</u>
<u>ESF-01</u>	<u>FONDOS CON AFECTACIÓN ESPECÍFICA E INVERSIONES FINANCIERAS</u>
<u>ESF-02</u>	<u>CONTRIBUCIONES POR RECUPERAR</u>
<u>ESF-03</u>	<u>CONTRIBUCIONES POR RECUPERAR CORTO PLAZO</u>
<u>ESF-04</u>	<u>BIENES DISPONIBLES PARA SU TRANSFORMACIÓN ESTIMACIONES Y DETERIOROS (INVENTARIOS)</u>
<u>ESF-05</u>	<u>ALMACENES</u>
<u>ESF-06</u>	<u>FIDEICOMISOS, MANDATOS Y CONTRATOS ANÁLOGOS</u>
<u>ESF-07</u>	<u>PARTICIPACIONES Y APORTACIONES DE CAPITAL</u>
<u>ESF-08</u>	<u>BIENES MUEBLES E INMUEBLES</u>
<u>ESF-09</u>	<u>INTANGIBLES Y DIFERIDOS</u>
<u>ESF-10</u>	<u>ESTIMACIONES Y DETERIOROS</u>
<u>ESF-11</u>	<u>OTROS ACTIVOS</u>
<u>ESF-12</u>	<u>CUENTAS Y DOCUMENTOS POR PAGAR</u>
<u>ESF-13</u>	<u>FONDOS Y BIENES DE TERCEROS</u>
<u>ESF-14</u>	<u>PASIVOS DIFERIDOS</u>
<u>ESF-15</u>	<u>PROVISIONES</u>
<u>ESF-16</u>	<u>OTROS PASIVOS</u>
<u>VHP-01</u>	<u>PATRIMONIO CONTRIBUIDO</u>
<u>VHP-02</u>	<u>PATRIMONIO GENERADO</u>
<u>EFE-01</u>	<u>EFFECTIVO Y EQUIVALENTES</u>
<u>EFE-02</u>	<u>ADQ. DE ACT. DE INVERSIÓN EFECTIVAMENTE PAGADAS</u>
<u>EFE-03</u>	<u>CONCILIACIÓN DE FLUJOS DE EFECTIVO NETOS</u>
<u>Conciliación Ig</u>	<u>CONCILIACIÓN ENTRE LOS INGRESOS PRESUPUESTARIOS Y CONTABLES</u>
<u>Conciliación Eg</u>	<u>CONCILIACIÓN ENTRE LOS EGRESOS PRESUPUESTARIOS Y LOS GASTOS CONTABLES</u>
II. DE MEMORIA (DE ORDEN):	
Memoria	<u>CONTABLES</u>
	<u>PRESUPUESTARIAS</u>
	<u>INGRESOS</u>
	<u>EGRESOS</u>

Bajo protesta de decir verdad declaramos que los Estados Financieros y sus notas, son razonablemente correctos y son responsabilidad del emisor.



C. José Guadalupe Paniagua Cardoso

Presidente Municipal Interino

Autorizó



Mtra. Andrea Mercado López

Integrante primera minoría CHPyCP

Autorizó



C.P. Andrea Centeno Cardoso

Tesorera Municipal

Elaboró

(Cifras en Pesos)

Notas

ACT-01 INGRESOS Y OTROS BENEFICIOS

Cuenta	Nombre de la Cuenta	Monto	%	Explicación
4000	INGRESOS Y OTROS BENEFICIOS	147,548,051.87	100.00%	
4100	INGRESOS DE GESTION	4,062,531.55	2.75%	
4110	Impuestos	1,898,566.89	1.29%	
4111	Impuestos Sobre los Ingresos	0.00	0.00%	
4112	Impuestos Sobre el Patrimonio	1,761,332.64	1.19%	
4113	Impuestos Sobre la Producción, el Consumo y las Transacciones	10,000.00	0.01%	
4114	Impuestos al Comercio Exterior	0.00	0.00%	
4115	Impuestos Sobre Nóminas y Asimilables	0.00	0.00%	
4116	Impuestos Ecológicos	0.00	0.00%	
4117	Accesorios de Impuestos	127,234.25	0.09%	
4118	Impuestos no Comprendidos en la Ley de Ingresos Vigente, Causados en Ejercicios Fiscales Anteriores Pendientes de Liquidación o Pago	0.00	0.00%	
4119	Otros Impuestos	0.00	0.00%	
4120	Cuotas y Aportaciones de Seguridad Social	0.00	0.00%	
4121	Aportaciones para Fondos de Vivienda	0.00	0.00%	
4122	Cuotas para la Seguridad Social	0.00	0.00%	
4123	Cuotas de Ahorro para el Retiro	0.00	0.00%	
4124	Accesorios de Cuotas y Aportaciones de Seguridad Social	0.00	0.00%	
4129	Otras Cuotas y Aportaciones para la Seguridad Social	0.00	0.00%	
4130	Contribuciones de Mejoras	0.00	0.00%	
4131	Contribuciones de Mejoras por Obras Públicas	0.00	0.00%	
4132	Contribuciones de Mejoras no Comprendidas en la Ley de Ingresos Vigente, Causadas en Ejercicios Fiscales Anteriores Pendientes de Liquidación o Pago	0.00	0.00%	
4140	Derechos	1,463,739.99	0.99%	
4141	Derechos por el Uso, Goce, Aprovechamiento o Explotación de Bienes de Dominio Público	98,273.77	0.07%	
4143	Derechos por Prestación de Servicios	1,365,466.22	0.93%	
4144	Accesorios de Derechos	0.00	0.00%	
4145	Derechos no Comprendidos en la Ley de Ingresos Vigente, Causados en Ejercicios Fiscales Anteriores Pendientes de Liquidación o Pago	0.00	0.00%	
4149	Otros Derechos	0.00	0.00%	
4150	Productos	116,522.07	0.08%	
4151	Productos	116,522.07	0.08%	
4154	Productos no Comprendidos en la Ley de Ingresos Vigente, Causados en Ejercicios Fiscales Anteriores Pendientes de Liquidación o Pago	0.00	0.00%	
4160	Aprovechamientos	583,702.60	0.40%	
4161	Incentivos Derivados de la Colaboración Fiscal	0.00	0.00%	
4162	Multas	16,437.38	0.01%	
4163	Indemnizaciones	0.00	0.00%	
4164	Reintegros	0.00	0.00%	
4165	Aprovechamientos Provenientes de Obras Públicas	0.00	0.00%	
4166	Aprovechamientos no Comprendidos en la Ley de Ingresos Vigente, Causados en Ejercicios Fiscales Anteriores Pendientes de Liquidación o Pago	0.00	0.00%	
4168	Accesorios de Aprovechamientos	0.00	0.00%	
4169	Otros Aprovechamientos	567,265.22	0.38%	
4170	Ingresos por Venta de Bienes y Prestación de Servicios	0.00	0.00%	
4171	Ingresos por Venta de Bienes y Prestación de Servicios de Instituciones Públicas de Seguridad Social	0.00	0.00%	
4172	Ingresos por Venta de Bienes y Prestación de Servicios de Empresas Productivas del Estado	0.00	0.00%	
4173	Ingresos por Venta de Bienes y Prestación de Servicios de Entidades Paraestatales y Fideicomisos No Empresariales y No Financieros	0.00	0.00%	
4174	Ingresos por Venta de Bienes y Prestación de Servicios de Entidades Paraestatales Empresariales No Financieras con Participación Estatal Mayoritaria	0.00	0.00%	
4175	Ingresos por Venta de Bienes y Prestación de Servicios de Entidades Paraestatales Empresariales Financieras Monetarias con Participación Estatal Mayoritaria	0.00	0.00%	
4176	Ingresos por Venta de Bienes y Prestación de Servicios de Entidades Paraestatales Empresariales Financieras No Monetarias con Participación Estatal Mayoritaria	0.00	0.00%	
4177	Ingresos por Venta de Bienes y Prestación de Servicios de Fideicomisos Financieros Públicos con Participación Estatal Mayoritaria	0.00	0.00%	
4178	Ingresos por Venta de Bienes y Prestación de Servicios de los Poderes Legislativo y Judicial, y de los Órganos Autónomos	0.00	0.00%	
4200	PARTICIPACIONES, APORTACIONES, CONVENIOS, INCENTIVOS DERIVADOS DE LA COLABORACIÓN FISCAL, FONDOS DISTINTOS DE APORTACIONES, TRANSFERENCIAS, ASIGNACIONES, SUBSIDIOS Y SUBVENCIONES, Y PENSIONES Y JUBILACIONES	143,485,520.32	97.25%	
4210	Participaciones, Aportaciones, Convenios, Incentivos Derivados de la Colaboración Fiscal y Fondos Distintos de Aportaciones	94,352,132.93	63.95%	
4211	Participaciones	70,327,017.94	47.66%	
4212	Aportaciones	23,358,249.62	15.83%	
4213	Convenios	0.00	0.00%	
4214	Incentivos derivados de la Colaboración Fiscal	668,865.37	0.45%	
4215	Fondos Distintos de Aportaciones	0.00	0.00%	
4220	Transferencias, Asignaciones, Subsidios y Otras ayudas	49,133,387.39	33.30%	
4221	Transferencias Internas y Asignaciones del Sector Público	49,133,387.39	33.30%	
4223	Subsidios y Subvenciones	0.00	0.00%	
4225	Pensiones y Jubilaciones	0.00	0.00%	





4227	Transferencias del Fondo Mexicano del Petróleo para la Estabilización y el Desarrollo	0.00	0.00%
4300	OTROS INGRESOS Y BENEFICIOS	0.00	0.00%
4310	Ingresos Financieros	0.00	0.00%
4311	Intereses Ganados de Títulos, Valores y demás Instrumentos Financieros	0.00	0.00%
4319	Otros Ingresos Financieros	0.00	0.00%
4320	Incremento por Variación de Inventarios	0.00	0.00%
4321	Incremento por Variación de Inventarios de Mercancías para Venta	0.00	0.00%
4322	Incremento por Variación de Inventarios de Mercancías Terminadas	0.00	0.00%
4323	Incremento por Variación de Inventarios de Mercancías en Proceso de Elaboración	0.00	0.00%
4324	Incremento por Variación de Inventarios de Materias Primas, Materiales y Suministros para Producción	0.00	0.00%
4325	Incremento por Variación de Almacén de Materias Primas, Materiales y Suministros de Consumo	0.00	0.00%
4330	Disminución del Exceso de Estimaciones por Pérdida o Deterioro u Obsolescencia	0.00	0.00%
4331	Disminución del Exceso de Estimaciones por Pérdida o Deterioro u Obsolescencia	0.00	0.00%
4340	Disminución del Exceso de Provisiones	0.00	0.00%
4341	Disminución del Exceso de Provisiones	0.00	0.00%
4390	Otros Ingresos y Beneficios Varios	0.00	0.00%
4392	Bonificaciones y Descuentos Obtenidos	0.00	0.00%
4393	Diferencias por Tipo de Cambio a Favor	0.00	0.00%
4394	Diferencias de Cotizaciones a Favor en Valores Negociables	0.00	0.00%
4395	Resultado por Posición Monetaria	0.00	0.00%
4396	Utilidades por Participación Patrimonial	0.00	0.00%
4397	Diferencias por Reestructuración de Deuda Pública a Favor	0.00	0.00%
4399	Otros Ingresos y Beneficios Varios	0.00	0.00%

ACT-02 GASTOS Y OTRAS PERDIDAS

Cuenta	Nombre de la Cuenta	Monto	%	Explicación
5000	GASTOS Y OTRAS PERDIDAS	114,839,111.81	100%	
5100	GASTOS DE FUNCIONAMIENTO	80,480,055.73	70%	
5110	Servicios Personales	44,043,937.62	38%	
5111	Remuneraciones al Personal de Carácter Permanente	31,573,902.23	27%	
5112	Remuneraciones al Personal de Carácter Transitorio	5,212,206.19	5%	
5113	Remuneraciones Adicionales y Especiales	5,136,958.98	4%	
5114	Seguridad Social	214,768.00	0%	
5115	Otras Prestaciones Sociales y Económicas	1,906,102.22	2%	
5116	Pago de Estimulos a Servidores Públicos	0.00	0%	
5120	Materiales y Suministros	11,814,982.30	10%	
5121	Materiales de Administración, Emisión de Documentos y Artículos Oficiales	577,853.29	1%	
5122	Alimentos y Utensilios	47,648.68	0%	
5123	Materias Primas y Materiales de Producción y Comercialización	0.00	0%	
5124	Materiales y Artículos de Construcción y de Reparación	4,109,187.42	4%	
5125	Productos Químicos, Farmacéuticos y de Laboratorio	234,250.67	0%	
5126	Combustibles, Lubricantes y Aditivos	5,128,274.74	4%	
5127	Vestuario, Blancos, Prendas de Protección y Artículos Deportivos	434,434.07	0%	
5128	Materiales y Suministros para Seguridad	1,125.00	0%	
5129	Herramientas, Refacciones y Accesorios Menores	1,282,208.43	1%	
5130	Servicios Generales	24,621,135.81	21%	
5131	Servicios Básicos	2,967,510.52	3%	
5132	Servicios de Arrendamiento	1,791,571.58	2%	
5133	Servicios Profesionales, Científicos y Técnicos y Otros Servicios	1,106,719.12	1%	
5134	Servicios Financieros, Bancarios y Comerciales	307,445.65	0%	
5135	Servicios de Instalación, Reparación, Mantenimiento y Conservación	662,872.33	1%	
5136	Servicios de Comunicación Social y Publicidad	188,500.00	0%	
5137	Servicios de Traslado y Viáticos	137,886.81	0%	
5138	Servicios Oficiales	11,485,920.97	10%	
5139	Otros Servicios Generales	5,972,708.83	5%	
5200	TRANSFERENCIAS, ASIGNACIONES, SUBSIDIOS Y OTRAS AYUDAS	17,872,888.13	16%	
5210	Transferencias Internas y Asignaciones al Sector Público	0.00	0%	
5211	Asignaciones al Sector Público	0.00	0%	
5212	Transferencias Internas al Sector Público	0.00	0%	
5220	Transferencias al Resto del Sector Público	9,200,262.29	8%	
5221	Transferencias a Entidades Paraestatales	9,200,262.29	8%	
5222	Transferencias a Entidades Federativas y Municipios	0.00	0%	
5230	Subsidios y Subvenciones	3,892,128.80	3%	
5231	Subsidios	3,892,128.80	3%	
5232	Subvenciones	0.00	0%	
5240	Ayudas Sociales	4,780,297.04	4%	
5241	Ayudas Sociales a Personas	4,439,518.04	4%	
5242	Becas	340,779.00	0%	
5243	Ayudas Sociales a Instituciones	0.00	0%	
5244	Ayudas Sociales por Desastres Naturales y Otros siniestros	0.00	0%	
5250	Pensiones y Jubilaciones	0.00	0%	
5251	Pensiones	0.00	0%	
5252	Jubilaciones	0.00	0%	
5259	Otras Pensiones y Jubilaciones	0.00	0%	
5260	Transferencias a Fideicomisos, Mandatos y Contratos Análogos	0.00	0%	
5261	Transferencias a Fideicomisos, Mandatos y Contratos Análogos al Gobierno	0.00	0%	
5262	Transferencias a Fideicomisos, Mandatos y Contratos Análogos a Entidades Paraestatales	0.00	0%	
5270	Transferencias a la Seguridad Social	0.00	0%	
5271	Transferencias por Obligaciones de Ley	0.00	0%	
5280	Donativos	0.00	0%	
5281	Donativos a Instituciones sin Fines de Lucro	0.00	0%	
5282	Donativos a Entidades Federativas y Municipios	0.00	0%	
5283	Donativos a Fideicomiso, Mandatos y Contratos Análogos Privados	0.00	0%	

5284	Donativos a Fideicomiso, Mandatos y Contratos Análogos Estatales	0.00	0%
5285	Donativos Internacionales	0.00	0%
5290	Transferencias al Exterior	0.00	0%
5291	Transferencias al Exterior a Gobiernos Extranjeros y Organismos Internacionales	0.00	0%
5292	Transferencias al Sector Privado Externo	0.00	0%
5300	PARTICIPACIONES Y APORTACIONES	0.00	0%
5310	Participaciones	0.00	0%
5311	Participaciones de la Federación a Entidades Federativas y Municipios	0.00	0%
5312	Participaciones de las Entidades Federativas a los Municipios	0.00	0%
5320	Aportaciones	0.00	0%
5321	Aportaciones de la Federación a Entidades Federativas y Municipios	0.00	0%
5322	Aportaciones de las Entidades Federativas a los Municipios	0.00	0%
5330	Convenios	0.00	0%
5331	Convenios de Reasignación	0.00	0%
5332	Convenios de Descentralización y Otros	0.00	0%
5400	INTERESES, COMISIONES Y OTROS GASTOS DE LA DEUDA PUBLICA	149,660.00	0%
5410	Intereses de la Deuda Pública	149,660.00	0%
5411	Intereses de la Deuda Pública Interna	149,660.00	0%
5412	Intereses de la Deuda Pública Externa	0.00	0%
5420	Comisiones de la Deuda Pública	0.00	0%
5421	Comisiones de la Deuda Pública Interna	0.00	0%
5422	Comisiones de la Deuda Pública Externa	0.00	0%
5430	Gastos de la Deuda Pública	0.00	0%
5431	Gastos de la Deuda Pública Interna	0.00	0%
5432	Gastos de la Deuda Pública Externa	0.00	0%
5440	Costo por Coberturas	0.00	0%
5441	Costo por Coberturas	0.00	0%
5450	Apoyos Financieros	0.00	0%
5451	Apoyos Financieros a Intermediarios	0.00	0%
5452	Apoyo Financieros a Ahorradores y Deudores del Sistema Financiero Nacional	0.00	0%
5500	OTROS GASTOS Y PERDIDAS EXTRAORDINARIAS	4,414,633.91	4%
5510	Estimaciones, Depreciaciones, Deterioros, Obsolescencia y Amortizaciones	4,414,633.91	4%
5511	Estimaciones por Pérdida o Deterioro de Activos Circulantes	0.00	0%
5512	Estimaciones por Pérdida o Deterioro de Activo no Circulante	0.00	0%
5513	Depreciación de Bienes Inmuebles	1,364,319.74	1%
5514	Depreciación de Infraestructura	0.00	0%
5515	Depreciación de Bienes Muebles	3,050,314.17	3%
5516	Deterioro de los Activos Biológicos	0.00	0%
5517	Amortización de Activos Intangibles	0.00	0%
5518	Disminución de Bienes por pérdida, obsolescencia y deterioro	0.00	0%
5520	Provisiones	0.00	0%
5521	Provisiones de Pasivos a Corto Plazo	0.00	0%
5522	Provisiones de Pasivos a Largo Plazo	0.00	0%
5530	Disminución de Inventarios	0.00	0%
5531	Disminución de Inventarios de Mercancías para Venta	0.00	0%
5532	Disminución de Inventarios de Mercancías Terminadas	0.00	0%
5533	Disminución de Inventarios de Mercancías en Proceso de Elaboración	0.00	0%
5534	Disminución de Inventarios de Materias Primas, Materiales y Suministros para Producción	0.00	0%
5535	Disminución de Almacén de Materiales y Suministros de Consumo	0.00	0%
5590	Otros Gastos	0.00	0%
5591	Gastos de Ejercicios Anteriores	0.00	0%
5592	Pérdidas por Responsabilidades	0.00	0%
5593	Bonificaciones y Descuentos Otorgados	0.00	0%
5594	Diferencias por Tipo de Cambio Negativas	0.00	0%
5595	Diferencias de Cotizaciones Negativas en Valores Negociables	0.00	0%
5596	Resultado por Posición Monetaria	0.00	0%
5597	Pérdidas por Participación Patrimonial	0.00	0%
5598	Diferencias por Reestructuración de Deuda Pública Negativas	0.00	0%
5599	Otros Gastos Varios	0.00	0%
5600	INVERSIÓN PÚBLICA	11,922,074.04	10%
5610	Inversión Pública no Capitalizable	11,922,074.04	10%
5611	Construcción en Bienes no Capitalizable	11,922,074.04	10%

Bajo protesta de decir verdad declaramos que los Estados Financieros y sus notas, son razonablemente correctos y son responsabilidad del emisor.



C. José Guadalupe Paniagua Cardoso

Presidente Municipal Interino

Autorizó



Mtra. Andrea Mercado López

Integrante primera minoría CHPyCP

Autorizó



C.P. Andrea Centeno Cardoso

Tesorera Municipal

Elaboró

1194	Adquisición con Fondos de Terceros	0.00
1290	Otros Activos no Circulantes	313,664.00
1291	Bienes en Concesión	0.00
1292	Bienes en Arrendamiento Financiero	0.00
1293	Bienes en Comodato	313,664.00

ESF-12 CUENTAS Y DOCUMENTOS POR PAGAR

Cuenta	Nombre de la Cuenta	Monto	A 90 Días	A 180 Días	A 365 Días	Más 365 Días	Características
2110	Cuentas por Pagar a Corto Plazo	2,452,033.60	2,452,033.60	0.00	0.00	0.00	0.00
2111	Servicios Personales por Pagar a Corto Plazo	0.00	0.00	0.00	0.00	0.00	0.00
2112	Proveedores por Pagar a Corto Plazo	195,801.58	195,801.58	0.00	0.00	0.00	0.00
2113	Contratistas por Obras Públicas por Pagar a Corto Plazo	113,959.66	113,959.66	0.00	0.00	0.00	0.00
2114	Participaciones y Aportaciones por Pagar a Corto Plazo	0.00	0.00	0.00	0.00	0.00	0.00
2115	Transferencias Otorgadas por Pagar a Corto Plazo	0.00	0.00	0.00	0.00	0.00	0.00
2116	Intereses, Comisiones y Otros Gastos de la Deuda Pública por Pagar a Corto Plazo	0.00	0.00	0.00	0.00	0.00	0.00
2117	Retenciones y Contribuciones por Pagar a Corto Plazo	1,361,884.06	1,361,884.06	0.00	0.00	0.00	0.00
2118	Devoluciones de la Ley de Ingresos por Pagar a Corto Plazo	0.00	0.00	0.00	0.00	0.00	0.00
2119	Otras Cuentas por Pagar a Corto Plazo	780,388.30	780,388.30	0.00	0.00	0.00	0.00
2120	Documentos por Pagar a Corto Plazo	0.00	0.00	0.00	0.00	0.00	0.00
2121	Documentos Comerciales por Pagar a Corto Plazo	0.00	0.00	0.00	0.00	0.00	0.00
2122	Documentos con Contratistas por Obras Públicas por Pagar a Corto Plazo	0.00	0.00	0.00	0.00	0.00	0.00
2129	Otros Documentos por Pagar a Corto Plazo	0.00	0.00	0.00	0.00	0.00	0.00

ESF-13 FONDOS Y BIENES DE TERCEROS

Cuenta	Nombre de la Cuenta	Monto	Naturaleza	Característica
2160	Fondos y Bienes de Terceros en Garantía y/o Administración a Corto Plazo	0.00		SIN INFORMACIÓN QUE REVELAR
2161	Fondos en Garantía a Corto Plazo	0.00		
2162	Fondos en Administración a Corto Plazo	0.00		
2163	Fondos Contingentes a Corto Plazo	0.00		
2164	Fondos de Fideicomisos, Mandatos y Contratos Análogos a Corto Plazo	0.00		
2165	Otros Fondos de Terceros en Garantía y/o Administración a Corto Plazo	0.00		
2166	Valores y Bienes en Garantía a Corto Plazo	0.00		
2250	Fondos y Bienes de Terceros en Garantía y/o Administración a Largo Plazo	0.00		
2251	Fondos en Garantía a Largo Plazo	0.00		
2252	Fondos en Administración a Largo Plazo	0.00		
2253	Fondos Contingentes a Largo Plazo	0.00		
2254	Fondos de Fideicomisos, Mandatos y Contratos Análogos a Largo Plazo	0.00		
2255	Otros Fondos de Terceros en Garantía y/o Administración a Largo Plazo	0.00		
2256	Valores y Bienes en Garantía a Largo Plazo	0.00		

ESF-14 PASIVOS DIFERIDOS

Cuenta	Nombre de la Cuenta	Monto	Naturaleza	Característica
2150	Pasivos Diferidos a Corto Plazo	6,500,000.00		
2151	Ingresos Cobrados por Adelantado a Corto Plazo	0.00		
2152	Intereses Cobrados por Adelantado a Corto Plazo	0.00		
2159	Otros Pasivos Diferidos a Corto Plazo	6,500,000.00		
2240	Pasivos Diferidos a Largo Plazo	0.00		
2241	Créditos Diferidos a Largo Plazo	0.00		
2242	Intereses Cobrados por Adelantado a Largo Plazo	0.00		
2249	Otros Pasivos Diferidos a Largo Plazo	0.00		

ESF-15 PROVISIONES

Cuenta	Nombre de la Cuenta	Monto	Naturaleza	Característica
2170	Provisiones a Corto Plazo	0.00		SIN INFORMACIÓN QUE REVELAR
2171	Provisión para Demandas y Juicios a Corto Plazo	0.00		
2172	Provisión para contingencias a Corto Plazo	0.00		
2179	Otras Provisiones a Corto Plazo	0.00		
2260	Provisiones a Largo Plazo	0.00		
2261	Provisión para Demandas y Juicios a Largo Plazo	0.00		
2262	Provisión para Pensiones a Largo Plazo	0.00		
2263	Provisión para Contingencias a Largo Plazo	0.00		
2269	Otras Provisiones a Largo Plazo	0.00		

ESF-16 OTROS PASIVOS

Cuenta	Nombre de la Cuenta	Monto	Naturaleza	Característica
2190	Otros Pasivos a Corto Plazo	0.00		SIN INFORMACIÓN QUE REVELAR
2191	Ingresos por Clasificar	0.00		
2192	Recaudación por Participar	0.00		
2199	Otros Pasivos Circulantes	0.00		

Bejo protesta de decir verdad, declaramos que los Estados Financieros y sus notas, son razonablemente correctos y son responsabilidad del emisor.



C. José Guadalupe Panlagua Cardoso

Presidente Municipal Interino

Autorizó



Mtra. Andrea Mercado López

Integrante primera minoría CHPyCP

Autorizó



E.P. Andrea Centeno Cardoso

Tesorera Municipal

Elaboró

Municipio de Santiago Maravatío, Guanajuato
 Notas de Desglose Estado de Situación Financiera
 Del 1 de Enero al 31 de Diciembre de 2025
 (Cifras en Pesos)

Ejercicio: 2025
 Periodicidad: Anual
 Corte: Cuenta Pública

Notas

ESF-01 FONDOS CON AFECTACIÓN ESPECÍFICA E INVERSIONES FINANCIERAS

Cuenta	Nombre de la Cuenta	Monto	Tipo
1114	Inversiones Temporales (Hasta 3 meses)	110,451.05	
1115	Fondos con Afectación Específica	0.00	
1121	Inversiones Financieras de Corto Plazo	0.00	

ESF-02 CONTRIBUCIONES POR RECUPERAR

Cuenta	Nombre de la Cuenta	Monto	2024	2023	2022	2021	Facilidad de Cobro
1122	Cuentas por Cobrar a Corto Plazo	97,182.98	112,689.71	118,141.15	0.00	0.00	
1124	Ingresos por Recuperar a Corto Plazo	0.00	0.00	0.00	0.00	0.00	

ESF-03 CONTRIBUCIONES POR RECUPERAR CORTO PLAZO

Cuenta	Nombre de la Cuenta	Monto	A 90 Días	A 180 Días	A 365 Días	+ 365 Días	Característica
1123	Deudores Diversos por Cobrar a Corto Plazo	1,462.40	1,462.40	0.00	0.00	0.00	
1125	Deudores por Anticipos de la Tesorería a Corto Plazo	0.00	0.00	0.00	0.00	0.00	
1126	Préstamos Otorgados a Corto Plazo	0.00	0.00	0.00	0.00	0.00	
1129	Otros Derechos a Recibir Efectivo o Equivalentes a Corto Plazo	121,873.88	121,873.88	0.00	0.00	0.00	
1131	Anticipo a Proveedores por Adquisición de Bienes y Prestación de Servicio	268,056.62	268,056.62	0.00	0.00	0.00	
1132	Anticipo a Proveedores por Adquisición de Bienes Inmuebles y Muebles a C	0.00	0.00	0.00	0.00	0.00	
1133	Anticipo a Proveedores por Adquisición de Bienes Intangibles a Corto Plazo	0.00	0.00	0.00	0.00	0.00	
1134	Anticipo a Contratistas por Obras Públicas a Corto Plazo	7,274,395.82	7,274,395.82	0.00	0.00	0.00	
1139	Otros Derechos a Recibir Bienes o Servicios a Corto Plazo	0.00	0.00	0.00	0.00	0.00	

ESF-04 BIENES DISPONIBLES PARA SU TRANSFORMACIÓN ESTIMACIONES Y DETERIOROS (INVENTARIOS)

Cuenta	Nombre de la Cuenta	Monto	Sistema de Costes	Método de Valuación	Convencia de la Ap	Impacto de Información Financiera
1140	Inventarios	0.00				SIN INFORMACIÓN QUE REVELAR
1141	Inventario de Mercancías para Venta	0.00				
1142	Inventario de Mercancías Terminadas	0.00				
1143	Inventario de Mercancías en Proceso de Elaboración	0.00				
1144	Inventario de Materias Primas, Materiales y Suministros para Producción	0.00				
1145	Bienes en Tránsito	0.00				

ESF-05 ALMACENES

Cuenta	Nombre de la Cuenta	Monto	Método	Convencia de la Ap	Impacto a la información financiera por cambios en el método
1150	Almacenes	0.00			SIN INFORMACIÓN QUE REVELAR
1151	Almacén de Materiales y Suministros de Consumo	0.00			

ESF-06 FIDEICOMISOS, MANDATOS Y CONTRATOS ANÁLOGOS

Cuenta	Nombre de la Cuenta	Monto	Tipo	Característica
1213	Fideicomisos, Mandatos y Contratos Análogos	0.00		SIN INFORMACIÓN QUE REVELAR

ESF-07 PARTICIPACIONES Y APORTACIONES DE CAPITAL

Cuenta	Nombre de la Cuenta	Monto	Característica
1211	Inversiones a Largo Plazo	0.00	SIN INFORMACIÓN QUE REVELAR
1212	Títulos y Valores a Largo Plazo	0.00	
1214	Participaciones y Aportaciones de Capital	0.00	

ESF-08 BIENES MUEBLES E INMUEBLES

Cuenta	Nombre de la Cuenta	Monto	Dep. Gasto	Dep. Acumulada	Método de depreciación	Tasas determinadas	Criterios	Estado del bien
1230	Bienes Inmuebles, Infraestructura y Construcciones en Proceso	63,155,955.34	1,364,319.74	7,588,692.10				
1231	Terrenos	4,007,697.96						
1232	Viviendas	0.00	0.00	0.00				
1233	Edificios no Habitacionales	11,999,209.78	554,187.51	4,362,330.27	LÍNEA RECTA			
1234	Infraestructura	0.00	0.00	0.00				
1235	Construcciones en Proceso en Bienes de Dominio Público	7,568,397.02	0.00	0.00				
1236	Construcciones en Proceso en Bienes Propios	23,203,307.42	0.00	0.00				
1239	Otros Bienes Inmuebles	16,377,343.16	810,132.23	3,226,361.83				
1240	Bienes Muebles	24,254,837.88	3,050,314.17	13,875,397.72	LÍNEA RECTA			
1241	Mobiliario y Equipo de Administración	3,490,697.22	260,598.08	1,824,495.07	LÍNEA RECTA			
1242	Mobiliario y Equipo Educativo y Recreativo	2,138,483.68	258,838.51	853,348.78	LÍNEA RECTA			
1243	Equipo e Instrumental Médico y de Laboratorio	0.00	0.00	0.00				
1244	Vehículos y Equipo de Transporte	16,647,028.02	2,369,128.85	10,684,939.20	LÍNEA RECTA			
1245	Equipo de Defensa y Seguridad	0.00	0.00	0.00				
1246	Maquinaria, Otros Equipos y Herramientas	1,852,028.96	161,748.73	490,126.67	LÍNEA RECTA			
1247	Colecciones, Obras de Arte y Objetos Valiosos	0.00	0.00	0.00				
1248	Activos Biológicos	126,600.00	0.00	22,488.00	LÍNEA RECTA			

ESF-09 INTANGIBLES Y DIFERIDOS

Cuenta	Nombre de la Cuenta	Monto	Amort. Gasto	Amort. Acum.	Método aplicados	Tasas Aplicada	Criterios	Característica
1250	Activos Intangibles	0.00	0.00	0.00				
1251	Software	0.00	0.00	0.00				
1252	Patentes, Marcas y Derechos	0.00	0.00	0.00				
1253	Concesiones y Franquicias	0.00	0.00	0.00				
1254	Licencias	0.00	0.00	0.00				
1259	Otros Activos Intangibles	0.00	0.00	0.00				
1270	Activos Diferidos	945,714.10						
1271	Estudios, Formulación y Evaluación de Proyectos	945,714.10						
1272	Derechos Sobre Bienes en Régimen de Arrendamiento Financiero	0.00						
1273	Gastos Pagados por Adelantado a Largo Plazo	0.00						
1274	Anticipos a Largo Plazo	0.00						
1275	Beneficios al Retiro de Empleados Pagados por Adelantado	0.00						
1279	Otros Activos Diferidos	0.00						

ESF-10 ESTIMACIONES Y DETERIOROS

Cuenta	Nombre de la Cuenta	Monto	Criterio
1160	Estimación por Pérdida o Deterioro de Activos Circulantes	0.00	SIN INFORMACIÓN QUE REVELAR
1161	Estimaciones para Cuentas Incobrables por Derechos a Recibir Efectivo o I	0.00	
1162	Estimación por Deterioro de Inventarios	0.00	

ESF-11 OTROS ACTIVOS

Cuenta	Nombre de la Cuenta	Monto	Característica
1190	Otros Activos Circulantes	0.00	
1191	Valores en Garantía	0.00	
1192	Bienes en Garantía (excluye depósitos de fondos)	0.00	
1193	Bienes Derivados de Embargos, Decomisos, Aseguramientos y Dación en	0.00	

Municipio de Santiago Maravatío, Guanajuato
 Notas de Desglose Estado de Variación en la Hacienda Pública
 Del 1 de Enero al 31 de Diciembre de 2025
 (Cifras en Pesos)

Ejercicio: 2025
 Periodicidad: Anual
 Corte: Cuenta Pública

Notas


VHP-01 PATRIMONIO CONTRIBUIDO

Cuenta	Nombre de la Cuenta	Monto	Tipo	Naturaleza
3110	Aportaciones		-177,919.68	
3120	Donaciones de Capital		2,608,853.00	
3130	Actualización de la Hacienda Pública/Patrimonio		0.00	

VHP-02 PATRIMONIO GENERADO

Cuenta	Nombre de la Cuenta	Monto	Procedencia
3210	Resultado del Ejercicio (Ahorro/ Desahorro)	32,708,940.06	
3220	Resultados de Ejercicios Anteriores	49,858,152.77	
3230	Revalúos	0.00	
3231	Revalúo de Bienes Inmuebles	0.00	
3232	Revalúo de Bienes Muebles	0.00	
3233	Revalúo de Bienes Intangibles	0.00	
3239	Otros Revalúos	0.00	
3240	Reservas	0.00	
3241	Reservas de Patrimonio	0.00	
3242	Reservas Territoriales	0.00	
3243	Reservas por Contingencias	0.00	
3250	Rectificaciones de Resultados de Ejercicios Anteriores	0.00	
3251	Cambios en Políticas Contables	0.00	
3252	Cambios por Errores Contables	0.00	
3253	Cambios en Estimaciones Contables	0.00	

Bajo protesta de decir verdad declaramos que los Estados Financieros y sus notas, son razonablemente correctos y son responsabilidad del emisor.



C. José Guadalupe Paniagua Cardoso

Presidente Municipal Interino


Autorizó



Mtra. Andrea Mercado López

Integrante primera minoría CHPyCP

Autorizó




C.P. Andrea Centeno Cardoso

Tesorera Municipal

Elaboró

5593	Bonificaciones y Descuentos Otorgados	0.00	0.00
5594	Diferencias por Tipo de Cambio Negativas en Efectivo y Equivalentes	0.00	0.00
5595	Diferencias de Cotizaciones Negativas en Valores Negociables	0.00	0.00
5596	Resultado por Posición Monetaria	0.00	0.00
5597	Pérdidas por Participación Patrimonial	0.00	0.00
5599	Otros Gastos Varios	0.00	0.00
5600	INVERSIÓN PÚBLICA	11,922,074.04	42,524,986.04
5610	Inversión Pública no Capitalizable	11,922,074.04	42,524,986.04
5611	Construcción en Bienes no Capitalizable	11,922,074.04	42,524,986.04
2110	Incremento en Cuentas por Pagar de Operación	690,989.04	386,622.77
2111	Provisiones capítulo 1000	0.00	0.00
2112	Provisiones capítulo 2000	165,801.58	384,922.77
2112	Provisiones capítulo 3000	525,187.46	0.00
2115	Provisiones capítulo 4000	0.00	1,700.00
2114	Provisiones capítulo 8000	0.00	0.00
	(-) Movimientos de partidas (o rubros) que afectan al efectivo (gasto)	0.00	0.00
1270	Activos Diferidos	0.00	0.00
1273	Gastos pagados por anticipado LP	0.00	0.00
	(-) Movimientos de partidas (o rubros) que no afectan al efectivo (Ingreso)	0.00	0.00
4300	OTROS INGRESOS Y BENEFICIOS	0.00	0.00
4310	Ingresos Financieros	0.00	0.00
4311	Intereses Ganados de Títulos, Valores y demás Instrumentos Financieros	0.00	0.00
4319	Otros Ingresos Financieros	0.00	0.00
4320	Incremento por Variación de Inventarios	0.00	0.00
4321	Incremento por Variación de Inventarios de Mercancías para Venta	0.00	0.00
4322	Incremento por Variación de Inventarios de Mercancías Terminadas	0.00	0.00
4323	Incremento por Variación de Inventarios de Mercancías en Proceso de Elaboración	0.00	0.00
4324	Incremento por Variación de Inventarios de Materias Primas, Materiales y Suministros para Producción	0.00	0.00
4325	Incremento por Variación de Almacén de Materias Primas, Materiales y Suministros de Consumo	0.00	0.00
4330	Disminución del Exceso de Estimaciones por Pérdida o Deterioro u Obsolescencia	0.00	0.00
4331	Disminución del Exceso de Estimaciones por Pérdida o Deterioro u Obsolescencia	0.00	0.00
4340	Disminución del Exceso de Provisiones	0.00	0.00
4341	Disminución del Exceso de Provisiones	0.00	0.00
4390	Otros Ingresos y Beneficios Varios	0.00	0.00
4392	Bonificaciones y Descuentos Obtenidos	0.00	0.00
4393	Diferencias por Tipo de Cambio a Favor	0.00	0.00
4394	Diferencias de Cotizaciones a Favor en Valores Negociables	0.00	0.00
4395	Resultado por Posición Monetaria	0.00	0.00
4396	Utilidades por Participación Patrimonial	0.00	0.00
4397	Diferencias por Reestructuración de Deuda Pública a Favor	0.00	0.00
4399	Otros Ingresos y Beneficios Varios	0.00	0.00
1120	Incremento en Cuentas por Cobrar de Operación	0.00	0.00
1124	Ingresos por recuperar CRI 10	0.00	0.00
1124	Ingresos por recuperar CRI 20	0.00	0.00
1124	Ingresos por recuperar CRI 30	0.00	0.00
1124	Ingresos por recuperar CRI 40	0.00	0.00
1124	Ingresos por recuperar CRI 50	0.00	0.00
1124	Ingresos por recuperar CRI 60	0.00	0.00
1122	Cuentas por cobrar CRI 70	0.00	0.00
1122	Cuentas por cobrar CRI 80	0.00	0.00
1122	Cuentas por cobrar CRI 90	0.00	0.00
	= Flujos de Efectivo Netos de las Actividades de Operación	49,886,297.05	20,352,020.42

Bajo protesta de decir verdad declaramos que los Estados Financieros y sus notas, son razonablemente correctos y son responsabilidad del emisor.


 C. José Guadalupe Paniagua Cardoso

Presidente Municipal Interino

Autorizó


 Mtra. Andrea Mercado López

Integrante primera minoría CHPyCP

Autorizó


 C.P. Andrea Centeno Cardoso

Tesorera Municipal

Elaboró

Municipio de Santiago Maravatio, Guanajuato
 Notas de Desglose Estado de Flujos de Efectivo
 Del 1 de Enero al 31 de Diciembre de 2025
 (Cifras en Pesos)

Ejercicio: 2025
 Periodicidad: Anual
 Corte: Cuenta Pública

Notas

EFE-01 EFECTIVO Y EQUIVALENTES

Cuenta	Nombre de la Cuenta	2025	2024
1111	Efectivo	0.00	0.00
1112	Bancos/Tesorería	18,850,555.52	6,226,947.91
1113	Bancos/Dependencias y Otros	0.00	0.00
1114	Inversiones Temporales (Hasta 3 meses)	110,451.05	110,394.47
1115	Fondos con Afectación Específica	0.00	0.00
1116	Depósitos de Fondos de Terceros en Garantía y/o Administración	0.00	0.00
1119	Otros Efectivos y Equivalentes	0.00	0.00
1110	Total de Efectivo y Equivalentes	18,961,006.57	6,337,342.38

EFE-02 ADQ. DE ACT. DE INVERSIÓN EFECTIVAMENTE PAGADAS

Cuenta	Nombre de la Cuenta	2025	2024
1230	Bienes Inmuebles, Infraestructura y Construcciones en Proceso	38,983,557.77	53,520,560.69
1231	Terrenos	0.00	0.00
1232	Viviendas	0.00	0.00
1233	Edificios no Habitacionales	0.00	0.00
1234	Infraestructura	0.00	0.00
1235	Construcciones en Proceso en Bienes de Dominio Público	18,636,449.59	49,614,196.74
1236	Construcciones en Proceso en Bienes Propios	20,347,108.18	3,906,363.95
1239	Otros Bienes Inmuebles	0.00	0.00
1240	Bienes Muebles	387,770.03	6,291,403.04
1241	Mobiliario y Equipo de Administración	266,524.00	316,457.63
1242	Mobiliario y Equipo Educativo y Recreativo	33,189.03	11,999.00
1243	Equipo e Instrumental Médico y de Laboratorio	0.00	0.00
1244	Vehículos y Equipo de Transporte	0.00	5,410,175.00
1245	Equipo de Defensa y Seguridad	0.00	0.00
1246	Maquinaria, Otros Equipos y Herramientas	88,057.00	552,771.41
1247	Colecciones, Obras de Arte y Objetos Valiosos	0.00	0.00
1248	Activos Biológicos	0.00	0.00
1250	Activos Intangibles	0.00	0.00
1251	Software	0.00	0.00
1252	Patentes, Marcas y Derechos	0.00	0.00
1253	Concesiones y Franquicias	0.00	0.00
1254	Licencias	0.00	0.00
1259	Otros Activos Intangibles	0.00	0.00
	Total de Aplicación de efectivo por Actividades de Inversión	39,371,327.80	59,811,963.73

EFE-03 CONCILIACION DE FLUJOS DE EFECTIVO NETOS

Cuenta	Nombre de la Cuenta	2025	2024
3210	Resultados del Ejercicio Ahorro/Desahorro	32,708,940.06	-26,497,270.31
	(+) Movimientos de partidas (o rubros) que no afectan al efectivo	17,177,356.99	46,849,290.73
5100	GASTOS DE FUNCIONAMIENTO	0.00	0.00
5120	Almacén de Materiales y Suministros de Consumo	0.00	0.00
5120	Almacén de Materiales y Suministros de Consumo	0.00	0.00
5130	Amortización gastos pagados por anticipado CP	0.00	0.00
5400	INTERESES, COMISIONES Y OTROS GASTOS DE LA DEUDA PUBLICA	149,660.00	124,670.01
5410	Intereses de la deuda pública	149,660.00	124,670.01
5411	Intereses de la Deuda Pública Interna	149,660.00	124,670.01
5420	Comisiones de la deuda pública	0.00	0.00
5421	Comisiones de la Deuda Pública Interna	0.00	0.00
5430	Gastos de la deuda pública	0.00	0.00
5431	Gastos de la Deuda Pública Interna	0.00	0.00
5440	Costo por coberturas	0.00	0.00
5441	Costo por coberturas	0.00	0.00
5450	Apoyos financieros	0.00	0.00
5451	Apoyos Financieros a Intermediarios	0.00	0.00
5452	Apoyo Financieros a Ahorradores y Deudores del Sistema Financiero Nacional	0.00	0.00
5500	OTROS GASTOS Y PERDIDAS EXTRAORDINARIAS	4,414,633.91	3,813,011.91
5510	Estimaciones, Depreciaciones, Deterioros, Obsolescencia y Amortizaciones	4,414,633.91	3,813,011.91
5511	Estimaciones por Pérdida o Deterioro de Activos Circulantes	0.00	0.00
5512	Estimaciones por Pérdida o Deterioro de Activo no Circulante	0.00	0.00
5513	Depreciación de Bienes Inmuebles	1,364,319.74	1,297,284.97
5514	Depreciación de Infraestructura	0.00	0.00
5515	Depreciación de Bienes Muebles	3,050,314.17	2,515,726.94
5516	Detenore de los Activos Biológicos	0.00	0.00
5517	Amortización de Activos Intangibles	0.00	0.00
5518	Disminución de Bienes por pérdida, obsolescencia y detenore	0.00	0.00
5520	Provisiones	0.00	0.00
5521	Provisiones de Pasivos a Corto Plazo	0.00	0.00
5522	Provisiones de Pasivos a Largo Plazo	0.00	0.00
5530	Disminución de Inventarios	0.00	0.00
5531	Disminución de Inventarios de Mercancías para Venta	0.00	0.00
5532	Disminución de Inventarios de Mercancías Terminadas	0.00	0.00
5533	Disminución de Inventarios de Mercancías en Proceso de Elaboración	0.00	0.00
5534	Disminución de Inventarios de Materias Primas, Materiales y Suministros para Producción	0.00	0.00
5535	Disminución de Almacén de Materiales y Suministros de Consumo	0.00	0.00
5590	Otros Gastos	0.00	0.00
5591	Gastos de Ejercicios Anteriores	0.00	0.00
5592	Pérdidas por Responsabilidades	0.00	0.00

Municipio de Santiago Maravatío, Guanajuato
 Conciliación entre los Ingresos Presupuestarios y Contables
 Del 1 de Enero al 31 de Diciembre de 2025
 (Cifras en pesos)

Concepto	2025
1. Total de Ingresos Presupuestarios	154,048,051.87
2. Más Ingresos Contables No Presupuestarios	0.00
2.1 Ingresos Financieros	0.00
2.2 Incremento por Variación de inventarios	0.00
2.3 Disminución del Exceso de Estimaciones por Pérdida o Deterioro u Obsolescencia	0.00
2.4 Disminución del Exceso de Provisiones	0.00
2.5 Otros Ingresos y Beneficios Varios	0.00
2.6 Otros Ingresos Contables No Presupuestarios	0.00
3. Menos Ingresos Presupuestarios No Contables	6,500,000.00
3.1 Aprovechamientos Patrimoniales	0.00
3.2 Ingresos Derivados de Financiamientos	6,500,000.00
3.3 Otros Ingresos Presupuestarios No Contables	0.00
4. Total de Ingresos Contables	147,548,051.87

Bajo protesta de decir verdad declaramos que los Estados Financieros y sus notas, son razonablemente correctos y son responsabilidad del emisor.



C. José Guadalupe Paniagua Cardoso

Presidente Municipal Interino

Autorizó



Mtra. Andrea Mercado López

Integrante primera minoría CHPyCP

Autorizó



C.P. Andrea Centeno Cardoso

Tesorera Municipal

Elaboró

Municipio de Santiago Maravatío, Guanajuato
Conciliación entre los Egresos Presupuestarios y los Gastos Contables
Del 1 de Enero al 31 de Diciembre de 2025
(Cifras en pesos)

Concepto	2025
1. Total de Egresos Presupuestarios	141,873,731.66
2. Menos Egresos Presupuestarios No Contables	43,371,327.80
2.1 Materias Primas y Materiales de Producción y Comercialización	0.00
2.2 Materiales y Suministros	0.00
2.3 Mobiliario y Equipo de Administración	266,524.00
2.4 Mobiliario y Equipo Educativo y Recreativo	33,189.03
2.5 Equipo e Instrumental Médico y de Laboratorio	0.00
2.6 Vehículos y Equipo de Transporte	0.00
2.7 Equipo de Defensa y Seguridad	0.00
2.8 Maquinaria, Otros Equipos y Herramientas	88,057.00
2.9 Activos Biológicos	0.00
2.10 Bienes Inmuebles	0.00
2.11 Activos Intangibles	0.00
2.12 Obra Pública en Bienes de Dominio Público	18,636,449.59
2.13 Obra Pública en Bienes Propios	20,347,108.18
2.14 Acciones y Participaciones de Capital	0.00
2.15 Compra de Títulos y Valores	0.00
2.16 Concesión de Préstamos	0.00
2.17 Inversiones en Fideicomisos, Mandatos y Otros Análogos	0.00
2.18 Provisiones para Contingencias y Otras Erogaciones Especiales	0.00
2.19 Amortización de la Deuda Pública	4,000,000.00
2.20 Adeudos de Ejercicios Fiscales Anteriores (ADEFAS)	0.00
2.21 Otros Egresos Presupuestarios No Contables	0.00
3. Más Gastos Contables No Presupuestarios	16,336,707.95
3.1 Estimaciones, Depreciaciones, Deterioros, Obsolescencia y Amortizaciones	4,414,633.91
3.2 Provisiones	0.00
3.3 Disminución de Inventarios	0.00
3.4 Otros Gastos	0.00
3.5 Inversión Pública no Capitalizable	11,922,074.04
3.6 Materiales y Suministros (consumos)	0.00
3.7 Otros Gastos Contables No Presupuestarios	0.00
4. Total de Gastos Contables	114,839,111.81

Bajo protesta de decir verdad declaramos que los Estados Financieros y sus notas, son razonablemente correctos y son responsabilidad del emisor.



C. José Guadalupe Paniagua Cardoso

Presidente Municipal Interino

Autorizó



Mtra. Andrea Mercado López

Integrante primera minoría CHPyCP

Autorizó



C.P. Andrea Centeno Cardoso

Tesorera Municipal

Elaboró

Notas

Cuenta	Concepto	Saldo Inicial	Cargos del Periodo	Abonos del Saldo Periodo	Saldo Final	Valores en Custodia	Tasa	Vencimiento	Tipo de Contrato
7000	CUENTAS DE ORDEN CONTABLES								
7110	Valores en Custodia	0.00	0.00	0.00	0.00	0.00			SIN INFORMACIÓN QUE REVELAR
7120	Custodia de Valores	0.00	0.00	0.00	0.00	0.00			
7130	Instrumentos de Crédito Prestados a Formadores de Mercado	0.00	0.00	0.00	0.00	0.00			
7140	Préstamo de Instrumentos de Crédito a Formadores de Mercado y su Garantía	0.00	0.00	0.00	0.00	0.00			
7150	Instrumentos de Crédito Recibidos en Garantía de los Formadores de Mercado	0.00	0.00	0.00	0.00	0.00			
7160	Garantía de Créditos Recibidos de los Formadores de Mercado	0.00	0.00	0.00	0.00	0.00			
7210	Autorización para la Emisión de Bonos, Títulos y Valores de la Deuda Pública Interna	0.00	0.00	0.00	0.00	0.00			
7220	Autorización para la Emisión de Bonos, Títulos y Valores de la Deuda Pública Externa	0.00	0.00	0.00	0.00	0.00			
7230	Emisiones Autorizadas de la Deuda Pública Interna y Externa	0.00	0.00	0.00	0.00	0.00			
7240	Suscripción de Contratos de Préstamos y Otras Obligaciones de la Deuda Pública Interna	0.00	0.00	0.00	0.00	0.00			
7250	Suscripción de Contratos de Préstamos y Otras Obligaciones de la Deuda Pública Externa	0.00	0.00	0.00	0.00	0.00			
7260	Contratos de Préstamos y Otras Obligaciones de la Deuda Pública Interna y Externa	0.00	0.00	0.00	0.00	0.00			
7310	Avales Autorizados	0.00	0.00	0.00	0.00	0.00			
7320	Avales Firmados	0.00	0.00	0.00	0.00	0.00			
7330	Fianzas y Garantías Recibidas por Deudas a Cobrar	0.00	0.00	0.00	0.00	0.00			
7340	Fianzas y Garantías Recibidas	0.00	0.00	0.00	0.00	0.00			
7350	Fianzas Otorgadas para Respaldar Obligaciones no Fiscales del Gobierno	0.00	0.00	0.00	0.00	0.00			
7360	Fianzas Otorgadas del Gobierno para Respaldar Obligaciones no Fiscales	0.00	0.00	0.00	0.00	0.00			
7410	Demandas Judicial en Proceso de Resolución	0.00	0.00	0.00	0.00	0.00			
7420	Resolución de Demandas en Proceso Judicial	0.00	0.00	0.00	0.00	0.00			
7510	Contratos para Inversión Mediante Proyectos para Prestación de Servicios (PPS) y Similares	0.00	0.00	0.00	0.00	0.00			
7520	Inversión Pública Contratada Mediante Proyectos para Prestación de Servicios (PPS) y Similares	0.00	0.00	0.00	0.00	0.00			
7610	Bienes Bajo Contrato en Concesión	0.00	0.00	0.00	0.00	0.00			
7620	Contrato de Concesión por Bienes	0.00	0.00	0.00	0.00	0.00			
7630	Bienes Bajo Contrato en Comodato	0.00	0.00	0.00	0.00	0.00			
7640	Contrato de Comodato por Bienes	0.00	0.00	0.00	0.00	0.00			

8000 CUENTAS DE ORDEN PRESUPUESTARIAS

Cuentas de Orden Presupuestarias de Ingresos		
	Concepto	2025
8110	Ley de Ingresos Estimada	0.00
8120	Ley de Ingresos por Ejecutar	0.00
8130	Modificaciones a la Ley de Ingresos Estimada	0.00
8140	Ley de Ingresos Devengada	0.00
8150	Ley de Ingresos Recaudada	0.00

Cuentas de Orden Presupuestarias de Egresos		
	Concepto	2025
8210	Presupuesto de Egresos Aprobado	0.00
8220	Presupuesto de Egresos por Ejercer	0.00
8230	Modificaciones al Presupuesto de Egresos Aprobado	0.00
8240	Presupuesto de Egresos Comprometido	0.00
8250	Presupuesto de Egresos Devengado	0.00
8260	Presupuesto de Egresos Ejercido	0.00
8270	Presupuesto de Egresos Pagado	0.00

Bajo protesta de decir verdad declaramos que los Estados Financieros y sus notas, son razonablemente correctos y son responsabilidad del emisor.

C. José Guadalupe Paniagua Cardoso

Presidente Municipal Interino

Autorizó

Mtra. Andrea Mercado López

Integrante primera minoría CHPyCP

Autorizó

C.P. Andrea Centeno Carrasco

Tesorera Municipal

Elaboró

NOTAS DE GESTIÓN ADMINISTRATIVA

Los Estados Financieros de los entes públicos, proveen de información financiera a los principales usuarios de la misma, al Congreso y a los ciudadanos.

El objetivo del presente documento es la revelación del contexto y de los aspectos económicos-financieros más relevantes que influyeron en las decisiones del período, y que deberán ser considerados en la elaboración de los estados financieros para la mayor comprensión de los mismos y sus particularidades.

De esta manera, se informan y explican las condiciones relacionadas con la información financiera de cada período de gestión; además, de exponer aquellas políticas que podrían afectar la toma de decisiones en períodos posteriores. (DOF 06-12-2022)

- ❖ Las notas de gestión administrativa deben contener los siguientes puntos:

Contenido

1. Autorización e Historia:	2
2. Panorama Económico y Financiero	3
3. Organización y Objeto Social:	3
4. Bases de Preparación de los Estados Financieros:	5
5. Políticas de Contabilidad Significativas:	6
6. Posición en Moneda Extranjera y Protección por Riesgo Cambiario:	7
7. Reporte Analítico del Activo:	7
8. Fideicomisos, Mandatos y Análogos:	9
9. Reporte de la Recaudación:	9
10. Información sobre la Deuda y el Reporte Analítico de la Deuda:	10
11. Calificaciones otorgadas:	10
12. Proceso de Mejora:	10
13. Información por Segmentos:	11
14. Eventos Posteriores al Cierre:	12
15. Partes Relacionadas:	12
16. Responsabilidad Sobre la Presentación Razonable de la Información Contable:	12

1. Autorización e Historia:

Se informará sobre:

a) Fecha de creación del ente.

Primer asentamiento en el Municipio fue en 1540

En 1867 El Gobernador Florencio Antillón erigió el lugar en Municipio.

La fecha con la cual se registra ante el SAT es el 01 de enero de 1985

b) Principales cambios en su estructura (interna históricamente).

CRONOLOGÍA DE PRESIDENTES MUNICIPALES

- Vicente Mercado Murillo 1957-1960
- Jesús Cardoso Díaz de la Serna 1960-1963
- Jesús Chávez Moreno 1970-1972
- José Mercado García 1973
- Ángel Narváez García 1974-1976
- Esperanza Ruiz Chávez 1977-1979
- Prof. J. Jesús Calderón Murillo 1980-1982
- Jesús Navarrete García 1983-1985
- Daniel Cuna Zamora 1986-1988
- Jesús Navarrete García 1989-1991
- David Mercado Ruiz 1992-1994
- Gonzalo Ferreira Martínez 1995-1997



Municipio de Santiago Maravatío, Guanajuato.
CORRESPONDIENTES AL 31 DE DICIEMBRE DE 2025.

- David Mercado Ruiz 1998-2000
- Guillermo García Martínez 2000-2003
- Gilberto Hernández Hurtado 2003-2006
- Gabriel Martínez Murillo 2006-2009
- Rafael López Nava 2009-2012
- Leonel Flores Hurtado 2012-2015
- Profa. Laura Chávez López 2015-2018
- Fernando Rosas Cardoso 2018-2021
- José Guadalupe Paniagua Cardoso 2021-2024
- José Guadalupe Paniagua Flores 2024
- José Guadalupe Paniagua Cardoso 2024-2027

2. Panorama Económico y Financiero

Se informará sobre las principales condiciones económico-financieras bajo las cuales el ente público estuvo operando; y las cuales influyeron en la toma de decisiones de la administración; tanto a nivel local como federal.

Las actuales condiciones económico-financieras bajo las cuales el Municipio de Santiago Maravatío, Gto. ha estado operando han sido aceptables, a la fecha no se tiene deuda pública.

3. Organización y Objeto Social:

Se informará sobre:

- a) Objeto social.

Administración Pública Municipal en General

- b) Principal actividad.

Satisfacer las necesidades y demandas de la población santiagomaravatiense, con la finalidad de coadyuvar al desarrollo del Municipio y al mejoramiento de la calidad de vida de los habitantes.

- c) Ejercicio fiscal enero a diciembre de 2025.

Periodo: Del 1 de enero al 31 de diciembre de 2025.

g) Fideicomisos de los cuales es fideicomitente o fideicomisario, y contratos análogos, incluyendo mandatos de los cuales es parte.

“Esta nota no le aplica al ente público” El Municipio no tiene Fideicomisos, mandatos y análogos de los cuales es fideicomitente o fideicomisario

4. Bases de Preparación de los Estados Financieros:

Se informará sobre:

a) Si se ha observado la normatividad emitida por el CONAC y las disposiciones legales aplicables.

La elaboración de los estados financieros está apegada a la normatividad y formatos emitidos por el CONAC

b) La normatividad aplicada para el reconocimiento, valuación y revelación de los diferentes rubros de la información financiera, así como las bases de medición utilizadas para la elaboración de los estados financieros; por ejemplo: costo histórico, valor de realización, valor razonable, valor de recuperación o cualquier otro método empleado y los criterios de aplicación de los mismos.

Para la elaboración de los estados financieros todas las transacciones que se realizan se hacen a su costo histórico.

c) Postulados básicos de Contabilidad Gubernamental (PBCG).

De acuerdo a los publicados por el CONAC

d) Normatividad supletoria. En caso de emplear varios grupos de normatividades (normatividades supletorias), deberá realizar la justificación razonable correspondiente, su alineación con los PBCG y a las características cualitativas asociadas descritas en el Marco Conceptual de Contabilidad Gubernamental (MCCG) y sus modificaciones.

“Esta nota no le aplica al ente público”

e) Para las entidades que por primera vez estén implementando la base de devengado de acuerdo a la Ley de Contabilidad, deberán:

*Revelar las nuevas políticas de reconocimiento:

“Esta nota no le aplica al ente público” No hay nuevas políticas de reconocimiento.

*Plan de implementación:

“Esta nota no le aplica al ente público” No hay nuevas políticas de reconocimiento.

*Revelar los cambios en las políticas, la clasificación y medición de las mismas, así como su impacto en la información financiera:



“Esta nota no le aplica al ente público” No hay nuevas políticas de reconocimiento

*Presentar los últimos estados financieros con la normatividad anteriormente utilizada con las nuevas políticas para fines de comparación en la transición a la base de devengado.

“Esta nota no le aplica al ente público” No hay nuevas políticas de reconocimiento

5. Políticas de Contabilidad Significativas:

Son los principios, bases, reglas y procedimientos específicos adoptados por el ente público en la elaboración y presentación de sus estados financieros.

El ente público seleccionará y aplicará sus políticas contables de manera congruente para transacciones, otros eventos y condiciones que sean similares.

Se informará sobre:

a) Actualización: se informará del método utilizado para la actualización del valor de los activos, pasivos y Hacienda Pública/Patrimonio y las razones de dicha elección. Así como informar de la desconexión o reconexión inflacionaria:

“Esta nota no le aplica al ente público” El Municipio no actualiza el valor de los activos, pasivos y Hacienda Pública/Patrimonio.

b) Informar sobre la realización de operaciones en el extranjero y de sus efectos en la información financiera gubernamental, considerando entre otros el importe de las variaciones cambiarias reconocidas en el resultado (ahorro o desahorro):

“Esta nota no le aplica al ente público” El Municipio no realiza operaciones en el extranjero.

c) Método de valuación de la inversión en acciones de Compañías subsidiarias no consolidadas y asociadas:

“Esta nota no le aplica al ente público” El Municipio no tiene inversión en acciones de Compañías subsidiarias no consolidadas y asociadas

d) Sistema y método de valuación de inventarios y costo de lo vendido:

“Esta nota no le aplica al ente público” El Municipio no tiene inventario

e) Beneficios a empleados: revelar el cálculo de la reserva actuarial, valor presente de los ingresos esperados comparado con el valor presente de la estimación de gastos tanto de los beneficiarios actuales como futuros:

“Esta nota no le aplica al ente público” El Municipio no maneja Beneficios a empleados.

f) Provisiones: objetivo de su creación, monto y plazo:

“Esta nota no le aplica al ente público” El Municipio no tiene Provisiones

g) Reservas: objetivo de su creación, monto y plazo:

“Esta nota no le aplica al ente público” El Municipio no tiene Provisiones

h) Cambios en políticas contables y corrección de errores junto con la revelación de los efectos que se tendrá en la información financiera del ente público, ya sea retrospectivos o prospectivos:

Handwritten signatures and a pen nib.

"Esta nota no le aplica al ente público" El Municipio no ha hecho Cambios en políticas contables y corrección de errores.

i) Reclasificaciones: Se deben revelar todos aquellos movimientos entre cuentas por efectos de cambios en los tipos de operaciones:

"Esta nota no le aplica al ente público El Municipio no realizó movimientos entre cuentas por efectos de cambios en los tipos de operaciones.

j) Depuración y cancelación de saldos:

"Esta nota no le aplica al ente público El Municipio no realizó movimientos depuración y cancelación de saldos en este periodo.

6. Posición en Moneda Extranjera y Protección por Riesgo Cambiario:

Se informará sobre:

Se informará sobre:

a) Activos en moneda extranjera:

"Esta nota no le aplica al ente público" En el Municipio no se manejan monedas extranjeras.

b) Pasivos en moneda extranjera:

"Esta nota no le aplica al ente público" En el Municipio no se manejan monedas extranjeras.

c) Posición en moneda extranjera:

"Esta nota no le aplica al ente público" En el Municipio no se manejan monedas extranjeras.

d) Tipo de cambio:

"Esta nota no le aplica al ente público" En el Municipio no se manejan monedas extranjeras.

e) Equivalente en moneda nacional:

"Esta nota no le aplica al ente público" En el Municipio no se manejan monedas extranjeras.

Lo anterior por cada tipo de moneda extranjera que se encuentre en los rubros de activo y pasivo. Adicionalmente se informará sobre los métodos de protección de riesgo por variaciones en el tipo de cambio

7. Reporte Analítico del Activo:

Debe mostrar la siguiente información:

a) Vida útil, porcentajes de depreciación y amortización utilizados en los diferentes tipos de activos, o el importe de las pérdidas por deterioro reconocidas:

Tipo de Activo	Vida Útil	Porcentaje
Edificios no Habitacionales	20 años	5%

Municipio de Santiago Maravatío, Guanajuato.
CORRESPONDIENTES AL 31 DE DICIEMBRE DE 2025.

Mobiliario y Equipo de Administración	10 años	10%
Mobiliario y Equipo Educativo y Recreativo	10 años	10%
Vehículos y Equipo de Transporte	5 años	20%
Maquinaria, Otros Equipos y Herramientas	5 años	20%
Activos Biológicos	20 años	2%

b) Cambios en el porcentaje de depreciación y amortización y en el valor de los activos ocasionado por deterioro:

Esta nota no le aplica al ente público” En el Municipio no se han hecho cambios en el porcentaje de depreciación o valor residual de los activos.

c) Importe de los gastos capitalizados en el ejercicio, tanto financieros como de investigación y desarrollo:
“Esta nota no le aplica al ente público”. Ya que, en el Municipio no se hay gastos por capitalizar en el ejercicio, tanto financieros como de investigación y desarrollo.

d) Riesgos por tipo de cambio o tipo de interés de las inversiones financieras:
En el Municipio no existen inversiones bajo riesgo por tipo de cambio o tipo de interés de las inversiones financieras.

e) Valor activado en el ejercicio de los bienes construidos por la entidad:
“Esta nota no le aplica al ente público”. En el Municipio no se han construido bienes en este ejercicio.

f) Otras circunstancias de carácter significativo que afecten el activo, tales como bienes en garantía, señalados en embargos, litigios, títulos de inversiones entregados en garantías, baja significativa del valor de inversiones financieras, etc.:
“Esta nota no le aplica al ente público”. El Municipio no se ha habido otras circunstancias de carácter significativo que afecten el activo.

g) Desmantelamiento de Activos, procedimientos, implicaciones, efectos contables:
“Esta nota no le aplica al ente público” la paramunicipal no se ha habido desmantelamiento de activos.

h) Administración de activos; planeación con el objetivo de que el ente los utilice de manera más efectiva:
“Esta nota no le aplica al ente público”

Adicionalmente, se deben incluir las explicaciones de las principales variaciones en el activo, en cuadros comparativos como sigue:



a) Inversiones en valores:

"Esta nota no le aplica al ente público" El Municipio no tiene inversiones en valores

b) Patrimonio de Organismos Descentralizados de Control Presupuestario Indirecto:
NO APLICA

c) Inversiones en empresas de participación mayoritaria:

"Esta nota no le aplica al ente público" El Municipio no tiene inversiones en empresas de participación mayoritaria.

d) Inversiones en empresas de participación minoritaria:

"Esta nota no le aplica al ente público" El Municipio no tiene inversiones en empresas de participación minoritaria

e) Patrimonio de Organismos Descentralizados de control Presupuestario Directo, según corresponda:

"Esta nota no le aplica al ente público" la paramunicipal no tiene patrimonio de organismos descentralizados de control presupuestario directo.

8. Fideicomisos, Mandatos y Análogos:

Se deberá informar:

a) Por ramo administrativo que los reporta:

"Esta nota no le aplica al ente público" El Municipio no tiene Fideicomisos, Mandatos y Análogos.

b) Enlistar los de mayor monto de disponibilidad, relacionando aquéllos que conforman el 80% de las disponibilidades:

"Esta nota no le aplica al ente público" El Municipio no tiene Fideicomisos, Mandatos y Análogos.

9. Reporte de la Recaudación:

a) Análisis del comportamiento de la recaudación correspondiente al ente público o cualquier tipo de ingreso, de forma separada los ingresos locales de los federales:

Locales: 86.34%

Federales: 96.94%


a) Proyección de la recaudación e ingresos en el mediano plazo:

Locales:

\$0.00 por recaudar

Federales:

\$0.00 por recaudar



10. Información sobre la Deuda y el Reporte Analítico de la Deuda:

a) Utilizar al menos los siguientes indicadores: deuda respecto al PIB y deuda respecto a la recaudación tomando, como mínimo, un período igual o menor a 5 años.

El Municipio de Santiago Maravatío en el mes de diciembre de 2024 solicitó un Anticipo de Participaciones por un importe de \$ 4,000,000.00 a la Tasa: 0.84% mensual.

Indicador respecto al PIB: 0.0000001%

Indicador respecto a la recaudación: 5.60%

El Municipio de Santiago Maravatío en el mes de noviembre de 2025 solicitó un Anticipo de Participaciones por un importe de \$ 6,500,000.00 a la Tasa: 0.59% mensual.

Indicador respecto al PIB: 0.0000001%

Indicador respecto a la recaudación: 7.12%

b) Información de manera agrupada por tipo de valor gubernamental o instrumento financiero en la que se consideren intereses, comisiones, tasa, perfil de vencimiento y otros gastos de la deuda.

* Se anexará la información en las notas de desglose.

Anticipo de Participaciones diciembre de 2024.

Descuentos Mensuales: enero 2025 \$1,000.000 de febrero 2025 a julio 2025 \$500,000.00

Vencimiento: 25 de julio de 2025

Tasa: 0.84 % mensual

Anticipo de Participaciones noviembre de 2025.

Descuentos Mensuales: Por un importe de \$650,000.00 por los meses de enero, febrero, marzo, abril, mayo, junio, julio, agosto, septiembre y octubre del ejercicio fiscal 2026.

Vencimiento: 26 de octubre del 2026.

Tasa: 0.59 % mensual

11. Calificaciones otorgadas:

Informar, tanto del ente público como cualquier transacción realizada, que haya sido sujeta a una calificación crediticia:

"Esta nota no le aplica al ente público" El Municipio no hace proceso de calificación.

12. Proceso de Mejora:

Se informará de:

a) Principales Políticas de control interno:

- Ingresos.



Los ingresos percibidos por conceptos Impuestos, Contribuciones, Derechos, Productos y Aprovechamientos en las cajas generales, deberán ser enviados a depósito bancario a más tardar el día siguiente de su recaudación.

- Egresos.

Todos los pagos de egresos se efectuarán mediante transferencia bancaria, excepto aquellos que se compruebe que los beneficiarios de los mismos no tengan cuenta bancaria.

Los egresos que se paguen con cheque nominativo a favor del beneficiario, se recabará firma y se cotejará con la identificación oficial.

- Fondo Revolvente.

-El Titular de la Presidencia Municipal manejará un monto de \$20,000.00 para gastos menores de los departamentos y cubrir apoyos autorizados.

- El Titular del Departamento de Compras manejará un monto de \$10,000.00 para compras menores.

- Gratificaciones Extraordinarias, Jornadas u Horas Extraordinarias y Compensaciones por Servicios.

Las remuneraciones o compensaciones adicionales para el pago de jornadas u horas extraordinarias serán acreditadas por el titular del centro gestor correspondiente.

- Control Patrimonial.

Cada Dependencia u Organismo asumirá la responsabilidad en caso de daño patrimonial a los bienes municipales.

- Equipo de Transporte.

Todos los vehículos oficiales y de trabajo deberán ser guardados después de horas de trabajo en la bodega de Servicios Municipales y en las instalaciones de la antigua central camionera, con excepción del vehículo asignado al Presidente Municipal.

- Combustible.

Autorizan el Presidente Municipal y el Director del Área de Compras.

- Gastos a Reserva de Comprobar.

Estos recursos se autorizarán única y exclusivamente para sufragar erogaciones que no puedan sujetarse al procedimiento normal de pago. Y el gasto deberá comprobarse por el área administrativa de la Dependencia de que se trate en un plazo máximo de 30 días naturales.

- Viáticos.

Los gastos por este concepto deberán realizarse en términos de racionalidad y austeridad.

b) Medidas de desempeño financiero, metas y alcance:

Crédito de Proveedores de hasta 30 días.

Meta: No crear deudas para administraciones futuras.

13. Información por Segmentos:

Cuando se considere necesario se podrá revelar la información financiera de manera segmentada debido a la diversidad de las actividades y operaciones que realizan los entes públicos, ya que la misma proporciona información acerca de las diferentes actividades operativas en las cuales participa, de los productos o servicios que maneja, de las diferentes áreas geográficas, de los grupos homogéneos con el objetivo de entender el



desempeño del ente, evaluar mejor los riesgos y beneficios del mismo, y entenderlo como un todo y sus partes integrantes.

Consecuentemente, esta información contribuye al análisis más preciso de la situación financiera, grados y fuentes de riesgo y crecimiento potencial de negocio.

Esta nota no le aplica al ente público” El Municipio no tiene información financiera de manera segmentada que revelar.

14. Eventos Posteriores al Cierre:

El ente público informará el efecto en sus estados financieros de aquellos hechos ocurridos en el período posterior al que informa, que proporcionan mayor evidencia sobre eventos que le afectan económicamente y que no se conocían a la fecha de cierre.

“Esta nota no le aplica al ente público” El Municipio no tiene eventos posteriores al cierre para informar.

15. Partes Relacionadas:


Se debe establecer por escrito que no existen partes relacionadas que pudieran ejercer influencia significativa sobre la toma de decisiones financieras y operativas:

“Esta nota no le aplica al ente público” El Municipio no tiene partes relacionadas que pudieran ejercer influencia significativa sobre la toma de decisiones financieras y operativas.

16. Responsabilidad Sobre la Presentación Razonable de la Información Contable:

La Información Contable deberá estar firmada en cada página de la misma e incluir al final la siguiente leyenda: “Bajo protesta de decir verdad declaramos que los Estados Financieros y sus notas, son razonablemente correctos y son responsabilidad del emisor”. Lo anterior, no será aplicable para la información contable consolidada.

Nota 1: En cada una de las 15 notas de gestión administrativa el ente público deberá poner la nota correspondiente o en su caso la leyenda “Esta nota no le aplica al ente público” y una breve explicación del motivo por el cual no le es aplicable. 06-12-2022



C. José Guadalupe Paniagua Cardoso

Presidente Municipal Interino

Autorizó



Mtra. Andrea Mercado López

Integrante primera minoría CHPyCP

Autorizó



C.P. Andrea Centeno Cardoso

Tesorera Municipal

Elaboró