

H. AYUNTAMIENTO



**Santiago
Maravatío**

— 2024-2027 — *La Historia Continúa*

Iniciativa de la Ley
de Ingresos para el
Municipio de Santiago
Maravatío, Gto.,
para el Ejercicio Fiscal
del año 2025



Handwritten signatures and initials in blue ink on the right margin, including a large signature at the top and several smaller ones below.

Handwritten scribble

Handwritten scribble

Handwritten scribble

Handwritten scribble

Handwritten scribble

Handwritten scribble

Exposición de Motivos del Municipio de SANTIAGO MARAVATÍO

C. Presidente del Congreso del Estado de Guanajuato

Presente

En cumplimiento a lo dispuesto por el artículo 115, fracción IV, tercer párrafo, de la Constitución Política de los Estados Unidos Mexicanos, en relación con los numerales 56 fracción IV, y 117, fracción VIII, de la Constitución Política para el Estado de Guanajuato, y 76 fracción VIII, de la Constitución Política para el Estado de Guanajuato, y 25 fracción I, inciso a) y fracción IV, inciso b) de la Ley para el Gobierno y Administración de los Municipios del Estado de Guanajuato y artículo 20 párrafo segundo de la Ley para el Ejercicio y Control de los Recursos Públicos para el Estado y los Municipios de Guanajuato, el H. Ayuntamiento de Santiago Maravatío, Guanajuato presenta la Iniciativa de Ley de Ingresos para el Municipio de Santiago Maravatío, Guanajuato, para el Ejercicio Fiscal del año 2025, en atención a la siguiente:

1. Introducción

La organización y funcionamiento del Poder Público, necesita para si la obtención de los recursos necesarios para cubrirlos, en tal tesitura el municipio encuentra su principal potestad tributaria en lo dispuesto por el artículo 31 fracción IV de la Constitución Política de los Estados Unidos Mexicanos y en el artículo 19 de la Constitución Política para el Estado de Guanajuato, donde se establece que son obligaciones de los mexicanos “contribuir para los gastos públicos, así de la Federación, Estados y Municipios en que residan, de la manera proporcional y equitativa que dispongan las leyes”. Es decir, principio de constitucionalidad donde no basta con que la relación jurídico-tributaria se rijan por lo que previa y



expresamente determine la ley aplicable, sino que esta ley debe encontrarse fundada en los correspondientes preceptos constitucionales.

Así mismo los ayuntamientos encuentran su facultad de presentar la iniciativa de Ley de Ingresos Municipal, en lo establecido por el artículo 115 fracción IV tercer párrafo de la Constitución Política de los Estados Unidos Mexicanos y en el artículo 63 fracción XV de la Constitución Política para el Estado de Guanajuato, las cuales deberán ser aprobadas por las legislaturas estatales.

Con este precepto legal se reconoce que es a los municipios a quienes les asiste la facultad de proponer y justificar el esquema tributario municipal, por ser quienes enfrentan directamente las necesidades derivadas de su organización y funcionamiento, y segundo, como consecuencia de este reconocimiento, se desprende el fortalecimiento de la hacienda pública municipal.

De conformidad con el artículo 5 de la Ley de Disciplina Financiera de las Entidades Federativas y los Municipios se presenta la propuesta atendiendo a los criterios generales de política económica. Así mismo en atención a lo establecido por el artículo 18 de la citada ley se anexan las proyecciones de las finanzas públicas y los resultados de las mismas, así como el estudio actuarial de las pensiones.

En el ámbito municipal la competencia tributaria se traduce en la facultad de recaudar las contribuciones y demás ingresos públicos por la tesorería municipal en su carácter de titular del fisco del municipio.

El poder fiscal del Estado se caracteriza por ser abstracto, permanente, irrenunciable, normativo, indelegable pues este le es propio y exclusivo del poder legislativo; además de ser intransmisible porque no se puede ceder el derecho.

Toda contribución debe regularse mediante ley de carácter formal y material para dotarla de legitimidad. Es decir el principio de legalidad, el cual nos indica que la ley que establece el tributo debe definir cuáles son los hechos imposables, los sujetos

pasivos de la obligación que va a nacer, así como el objeto, la base y la cantidad de la prestación.

Los sujetos pasivos deben contribuir a los gastos públicos en función de su respectiva capacidad económica, debiendo aportar una parte justa y adecuada de sus ingresos, utilidades o rendimientos. El principio de proporcionalidad está estrechamente vinculado con la capacidad económica de los contribuyentes, para que en cada caso el impacto recaudatorio sea distinto no sólo en cantidad, sino al mayor o menor sacrificio, la que debe corresponder a los ingresos obtenidos.

Se trata igual a los iguales, es decir se aplica el principio de equidad dando el mismo tratamiento en cuanto a hipótesis de causación, acumulación de ingresos gravables, deducciones permitidas, plazos de pago, etc., debiendo variar las tarifas tributarias aplicables de acuerdo con la capacidad.

“Los Municipios del Estado de Guanajuato percibirán en cada ejercicio fiscal para cubrir los gastos públicos de la Hacienda Pública a su cargo, los ingresos que autoricen las Leyes respectivas, así como los que les correspondan de conformidad con los convenios de coordinación y las leyes en que se fundamenten”, es así como lo establece el artículo 1 de la Ley de Hacienda para los Municipios del Estado de Guanajuato.

Los múltiples cambios económicos, políticos y sociales en los que vive inserta nuestra Entidad, los que indudablemente se reflejan en la necesidad de hacer del quehacer público un modo de vida, en el que se realicen de manera responsable y eficaz, todas las funciones y atribuciones que nos han sido encomendadas, buscando con ello obtener un rumbo claro y definido en el desarrollo humano, social, económico y financiero de Guanajuato.

A vertical column of handwritten signatures and initials in blue ink on the right margin. From top to bottom, it includes a long diagonal line, a large circular signature, a signature that looks like 'R', another signature, and a large circular signature at the bottom.

Con el objeto de que el pago de las contribuciones sea proporcional, las unidades de medida para la determinación de la base son las señaladas en la Ley Federal sobre Metrología y Normalización.

2. Estructura Normativa

La iniciativa de ley de ingresos que ponemos a su consideración ha sido estructurada por 12 capítulos, los cuales se dividen en secciones y en cada sección desglosada por artículos, los cuales responden a los siguientes rubros:

Capítulo I De la Naturaleza y Objeto de la Ley; Del artículo 1 al 2

Capítulo II De los Conceptos de Ingresos, formado por el artículo 3

Capítulo III De los Impuestos; desglosado en ocho secciones

Sección primera del impuesto predial: del artículo 4 al 6

Sección segunda del impuesto sobre adquisición de bienes inmuebles: artículo 7

Sección tercera del impuesto sobre división y lotificación de inmuebles: artículo 8

Sección cuarta del impuesto de fraccionamientos: artículo 9

Sección quinta del impuesto sobre juegos y apuestas permitidas: artículo 10

Sección sexta del impuesto sobre diversiones y espectáculos públicos: artículo 11

Sección séptima del impuesto sobre rifas, sorteos, loterías y concursos: artículo 12

Sección octava del impuesto sobre explotación de bancos de mármoles, canteras, pizarras, basaltos, cal, calizas, tezontle, tepetate y sus derivados, arena, grava y otros similares: artículo 13

Capítulo IV De los Derechos; compuesto por catorce secciones

Sección primera por servicios de agua potable, drenaje, alcantarillado, tratamiento y disposición de sus aguas residuales: artículo 14

Sección segunda por servicios de rastro municipal: artículo 15

Sección tercera por servicios de limpia, recolección, traslado, tratamiento y disposición final de residuos: artículo 16

Sección cuarta por servicio de seguridad pública: artículo 17

Sección quinta por servicio de panteones: artículo 18

Sección sexta por los servicios de obra pública y desarrollo urbano: artículo 19

Sección séptima por servicios catastrales y práctica de avalúos: artículo 20

Sección octava por servicios en materia de fraccionamientos y desarrollos en condominio: artículo 21

Sección novena por expedición de certificados, certificaciones, cartas y constancias: artículo 22

Sección décima por expedición de licencias o permisos para el establecimiento de anuncios: artículo 23

Sección undécima por servicios de transporte público y suburbano en ruta fija: artículo 24

Sección duodécima por servicios de tránsito y vialidad: artículo 25

Sección decimotercera por servicios de alumbrado público: artículo 26





Capítulo V De las contribuciones de mejora;

Sección única por ejecución de obras públicas: artículo 27


Capítulo VI De los Productos; conformado por el artículo 28




Capítulo VII De los Aprovechamientos; del artículo 29 al 32



Capítulo VIII De las Participaciones Federales, un solo artículo el 33



Capítulo IX De los Ingresos Extraordinarios; desglosado en el artículo 34



Capítulo X De las Facilidades Administrativas y Estímulos Fiscales; conformado por cinco secciones



Sección primera del impuesto predial: del artículo 35 al 36

Sección segunda del servicio de agua potable, drenaje, alcantarillado, tratamiento y disposición de aguas residuales: del artículo 37 al 38

Sección tercera de los derechos por servicios catastrales, practica y autorización de avalúos: artículo 39

Sección cuarta de los derechos por la expedición de certificados, certificaciones, cartas y constancias: artículo 40

Sección quinta del alumbrado público: artículo 41



Capítulo XI De los Medios de Defensa Aplicables al Impuesto Predial;

Sección única del recurso de revisión: artículo 42



Capítulo XII De los ajustes

Sección única de los ajustes tarifarios: artículo 43

Transitorio: un artículo

El esquema normativo propuesto responde al escenario impositivo que puede recaudar el municipio, atendiendo a la competencia que le asiste por disposición Constitucional, y en virtud de la pertenencia al Sistema Nacional de Coordinación Fiscal.

3. Justificación del contenido normativo

Para dar claridad a la justificación del contenido normativo, procederemos a exponer los argumentos y razonamientos que apoyan la propuesta, en atención a cada uno de los rubros de la estructura de la iniciativa señalados con anterioridad.

La base considerada para la elaboración de la presente iniciativa fue la Ley de Ingresos para el Municipio de Santiago Maravatío Guanajuato del ejercicio fiscal del 2024.

Con el objeto de actualizar las cuotas y tarifas aplicables a los conceptos por la prestación de servicios públicos, **el Municipio de Santiago Maravatío Guanajuato, optó por aplicar un incremento del 4%, a la mayor parte de cuotas y tarifas, a efecto de mantener un equilibrio entre los costos de la prestación de los servicios públicos sin afectar en gran medida la economía de los contribuyentes del municipio.** Tomando como referentes la inflación general anual esperada de 3.8% para el cierre del ejercicio 2024 y de 3.3% para el 2025 determinada por la SHCP en los Criterios Generales de Política Económica 2025; así mismo dichos criterios establecen la tasa de crecimiento del PIB en términos reales estimada para el próximo año entre el 2 y 3%. Cabe señalar que las tasas, no son susceptibles de actualización bajo esta variable.

Naturaleza y objeto de la ley. Por mandato constitucional, las haciendas públicas municipales deben cumplir con el principio de legalidad, es decir los impuestos se deben establecer por medio de leyes tanto en forma material como formal; Así pues

el principio de vinculación con el gasto público, por lo que consideramos justificado reiterar a través de este capítulo, que los ingresos tributarios tienen como finalidad costear los servicios públicos, a satisfacer las necesidades sociales o colectivas establecidos y autorizados en el Presupuesto de Egresos Municipal, así como en lo dispuesto en los convenios de coordinación y en las leyes en que se fundamenten.

El artículo 2 de la Ley de Hacienda para los Municipios del Estado de Guanajuato clasifica los diversos ingresos que puede percibir el municipio de la siguiente manera:

Ingresos ordinarios: Contribuciones, productos, aprovechamientos y participaciones.

Se consideran **contribuciones**, los impuestos, derechos y contribuciones especiales.

Impuestos, prestaciones en dinero que fija la Ley con carácter general y obligatorio, a cargo de personas físicas y morales que se encuentren en la situación jurídica o de hecho prevista por la misma, para cubrir los gastos públicos.

Para que un gravamen sea proporcional, se requiere que el hecho imponible del tributo, refleje una auténtica manifestación de capacidad económica del sujeto pasivo, es decir la potencialidad real de contribuir a los gastos públicos, debe darse en estrecha relación entre el hecho imponible y la base gravable a la que se aplica la tasa o tarifa del impuesto, a esto se refiere el principio de proporcionalidad.

El principio de equidad, exige que los contribuyentes de un impuesto que se encuentran en una misma hipótesis de causación, guarden una idéntica situación frente a la norma jurídica que lo regula, lo que implica que las disposiciones tributarias deben tratar de manera igual a quienes se encuentran en una misma situación y de manera desigual a los sujetos del gravamen que se ubiquen en una situación diversa.

Impuesto Predial. Las tasas y factores no sufren modificación, solo se incrementan los valores base de este impuesto en un 4.00%.

Se establecen las tablas que contienen los valores unitarios de los inmuebles, para atender los rezagos que tiene el municipio en la valuación de los inmuebles.

Impuesto de Fraccionamientos. Se conservan los mismos conceptos, solo se incrementa el 4.00% a las tarifas.

Impuesto sobre explotación de bancos de mármoles, canteras, pizarras, basaltos, cal, calizas, tezontle, tepetate y sus derivados, arena, grava y otros similares. Se incrementa el 4.00% a la cuota.

Derechos son las contraprestaciones de dinero que la Ley establece a cargo de quien recibe un servicio del Municipio en sus funciones de derecho público.

Donde aplica el principio de razonabilidad del costo, es decir para la determinación de las cuotas de derechos, debe atenderse al costo que para el municipio tenga la ejecución del servicio y que las cuotas sean iguales para todos los que reciben iguales servicios.

Las cuotas por derechos establecidos en la presente iniciativa son sobre los servicios públicos que tiene a su cargo el municipio, de conformidad con lo establecido por el artículo 193 de la Ley para el Gobierno y Administración de los Municipios del Estado de Guanajuato.

Por servicios de Agua Potable, drenaje, alcantarillado, tratamiento y disposición de sus aguas residuales. Se conservan los mismos conceptos, solo se incrementa el 4.00% en cuotas y tarifas y se aplica el Factor de Recuperación Tarifario en un 0.32%.



Por servicios de Rastro Municipal. Se conservan los mismos conceptos, solo se incrementa el 4.00% en las tarifas.

Por servicios de limpia, recolección, traslado, tratamiento y disposición final de residuos. Se conservan los mismos conceptos, solo se incrementa el 4.00% en las tarifas.

Por servicio de seguridad pública. Se conservan los mismos conceptos, sólo se incrementa el 4.00% a la cuota.

Por servicio de panteones. Se conservan los mismos conceptos, sólo se incrementa el 4.00% la tarifa.

Por los servicios de obra pública y desarrollo urbano. Se conservan los mismos conceptos, solo se incrementa el 4.00% a las tarifas.

Por servicios catastrales y práctica de avalúos. Se conservan los mismos conceptos, solo se incrementa el 4.00% a las tarifas.

Por servicios en materia de fraccionamientos y desarrollo en condominio. Se conservan los mismos conceptos, solo se incrementa el 4.00% a las tarifas.

Por expedición de certificados, certificaciones y constancias. Se conservan los mismos conceptos, solo se incrementa el 4.00% a las tarifas.

Por expedición de licencias o permisos para el establecimiento de anuncios. Se conservan los mismos conceptos, solo se incrementa el 4.00% a las tarifas.

Por servicios de transporte público urbano y suburbano en ruta fija. Se conservan los mismos conceptos, solo se incrementa el 4.00% a las tarifas.

Por servicios de tránsito y vialidad. Solo se incrementa el 4.00% a la cuota.

Por Servicios de Alumbrado Público, se tomó en consideración para la base del cobro, los elementos determinantes del costo anual global actualizado que el municipio erogó en la provisión del servicio, así como el número de usuarios registrados ante la Comisión Federal de Electricidad y Predios Baldíos. Estableciendo como tarifa de ley, la que resultó de dividir los costos actualizados entre los usuarios.

Contribuciones especiales, son las prestaciones legales que se establecen a cargo de quienes se benefician específicamente con alguna obra o servicio público. O de quienes, por el ejercicio de cualquier actividad particular, provocan un gasto público.

Las cuotas por contribuciones especiales, se establecerán en función del beneficio recibido.

El artículo 121 de la Constitución Política para el Estado de Guanajuato, establece que "los municipios administrarán libremente su hacienda, la cual se formará de los rendimientos de los bienes que les pertenezcan, así como de las contribuciones y otros ingresos que el Congreso establezca a su favor".

Así mismo el mencionado artículo establece que "las leyes no establecerán exenciones o subsidios respecto de las mencionadas contribuciones, a favor de persona o institución alguna. Sólo estarán exentos los bienes de dominio público de la Federación, de los Estados o de los Municipios, salvo que tales bienes sean utilizados por entidades paraestatales o por particulares, bajo cualquier título, para fines administrativos o propósitos distintos a los de su objeto público.

Productos, ingresos que perciben los Municipios, por actividades que no corresponden al desarrollo de sus funciones propias de derecho público o por la explotación de derechos patrimoniales.

El cobro de los productos tiene su sustento legal en el artículo 121 inciso a) de la Constitución Política para el Estado de Guanajuato, "Percibirán las contribuciones, incluyendo tasas adicionales, que se establezcan sobre la propiedad inmobiliaria, de su fraccionamiento, división, consolidación, traslación y mejora, así como las que tengan por base el cambio de valor de los inmuebles".

Aprovechamientos son los recargos, las multas y todos los demás ingresos de derecho público que perciban los Municipios, que no sean clasificados como Contribuciones, Productos o Participaciones.

Participaciones, cantidades en dinero, que los Municipios perciben conforme a las Leyes respectivas, y los convenios que se suscriban para tales efectos.

El artículo 121 inciso b) de la Constitución Política para el Estado de Guanajuato, establece "Las participaciones y apoyos federales, que serán cubiertas por la Federación a los Municipios, con arreglo a las bases, montos y plazos que determine el Congreso del Estado".

Ingresos extraordinarios aquellos cuya percepción se decreta excepcionalmente por el Congreso del Estado y se sujetarán a las disposiciones que establezcan las leyes que los autoricen y a los convenios que de acuerdo con esas disposiciones se celebren.

Facilidades Administrativas, en la presente iniciativa se establece un capítulo X de Facilidades Administrativas y Estímulos Fiscales, con el fin de facilitar el pago de las diversas contribuciones previstas en la Ley de Ingresos, en donde se está proponiendo la cuota mínima anual para el pago del impuesto predial con un incremento del 4.00%.

De los medios de defensa, así mismo se establece un capítulo XI denominado De los Medios de Defensa aplicables al impuesto predial.

A la presente iniciativa de ley se incluye el pronóstico de ingresos en apego a lo dispuesto por los artículos 16 y 17 de la Ley para el Ejercicio y Control de los Recursos Públicos para el Estado y los Municipios de Guanajuato. Donde se establece que los municipios realizarán sus pronósticos de ingresos y estos serán tomados en consideración para la formulación de la Iniciativa de Ley de Ingresos, así mismo indica que los pronósticos de ingresos serán enviados con las iniciativas de leyes de ingresos al Congreso del Estado.

Adicionalmente se incluyen en la presente iniciativa de conformidad con lo establecido por el artículo 18 de la Ley de Disciplina Financiera de las Entidades Federativas y los Municipios la proyección de ingresos, los resultados de ingresos y la evaluación de impacto (presupuestal, jurídico, administrativo y social); en lo que respecta al estudio actuarial de las pensiones de los trabajadores se anexa escrito en el cual se manifiesta que no se realizó dicho estudio en virtud de que un 99.9% de la plantilla de los trabajadores del Municipio son de nuevo ingreso, sin embargo se tendrá en consideración su elaboración para el siguiente ejercicio fiscal.

Jurídico

Dado que no se crean nuevas normas en la iniciativa de la Ley de Ingresos para el ejercicio fiscal 2025 no se vulneran los derechos jurídicos de los ciudadanos y se reitera que no hay afectación representativa en cuanto a la certeza jurídica de la iniciativa de la Ley de Ingresos del ejercicio fiscal 2025 con respecto a la del 2024.

Con el objeto de actualizar las cuotas y tarifas aplicables de los conceptos incluidos en la Iniciativa de la Ley de Ingresos del Municipio de Santiago Maravatío, Guanajuato, se optó por aplicar un incremento del 4% a las cuotas y tarifas, a efecto

Handwritten signatures and initials in blue ink on the right margin of the page. There are several distinct marks, including a long diagonal line at the top, a large circular scribble, and several smaller, less legible marks below.

de mantener el equilibrio entre los costos de la prestación de los servicios públicos sin afectar en gran medida la economía de los contribuyentes del Municipio, tomando como referentes la inflación general esperada de 3.8% para el cierre del ejercicio 2024 y de 3.3% para el 2025 determinada por la SHCP en los Criterios Generales de Política Económica 2025.

Administrativo

Ya que no se crea ninguna contribución nueva no será necesario la implementación de estructuras administrativas adicionales a las que actualmente cuenta la administración pública municipal, para seguir obteniendo buenos resultados en las funciones de recaudación de ingresos.

La sociedad actual necesita Gobiernos Municipales fuertes en lo institucional, y efectivos en su administración para hacer frente a las demandas y contingencias sociales que traen los nuevos tiempos, gobiernos que realicen mejores prácticas que busquen nuevas formas de gestión, y que cuenten con capacidad de conciliación y negociación para la solución de los problemas del entorno municipal.

Se llevarán a cabo los procedimientos de manejo de recursos a fin de garantizar los recursos económicos necesarios para financiar los planes y programas establecidos, cuidando no vulnerar o infringir el marco normativo aplicable, de igual manera controlar la evasión, elusión y omisión tributaria, el apegarnos al presupuesto planeado prevaleciendo la austeridad y la disciplina presupuestal, atendiendo primordialmente las necesidades más apremiantes que tiendan a mejorar la calidad de vida de los santiagomaravatienses. Así mismo es importante el precisar que no se están proponiendo nuevos conceptos de ingresos, ni tampoco incrementos superiores sobre lo recomendado por la Comisión de Hacienda y

Fiscalización del Congreso del Estado de Guanajuato en la mayoría de las cuotas y tarifas.

Presupuestal

Como consecuencia del incremento promedio del 4% en las tarifas y cuotas que se proponen en la iniciativa de la Ley de Ingresos para el ejercicio fiscal 2025, el presupuesto de egresos del ejercicio 2025 tendrá un repunte positivo que se reflejará en el incremento de partidas presupuestarias que erogadas eficientemente beneficiarán a la ciudadanía en general.

Tomando en cuenta que la presentación de la Iniciativa de la Ley de Ingresos pudiera crear la idea de representar un perjuicio o menoscabo a la Hacienda Pública Municipal con la contratación de personal o la adquisición de servicios adicionales para el Municipio, se advierte que no habrá movimiento alguno que genere un cambio significativo en el presupuesto municipal, el incremento que habrá es para cubrir los efectos inflacionarios, pues lo propuesto únicamente es actualizar los valores presentes. La administración de los recursos se realiza de manera responsable, honesta y comprometida de conformidad con las leyes en la materia.

Debemos procurar, mantener y consolidar los principios rectores en los que se ha basado la política fiscal de esta administración, es decir, hoy existe una aplicación más clara del gasto público, hay una mayor obligación de rendir cuentas y de transparentar todas las acciones que se realizan en materia de gasto; hay una racionalización significativa en la asignación de los recursos y además un cuidadoso manejo de los recursos del Municipio.

Handwritten signatures and marks in blue ink on the right margin of the page. There are several distinct signatures, including a large one at the top, a smaller one in the middle, and another at the bottom. There are also some scribbles and initials.



Social

Ya que no hubo la creación de nuevas contribuciones y que las ya existentes sólo se aumentaron en promedio en un 4% en cuanto a sus tarifas y cuotas, no habrá un impacto social representativo, ya que sólo se verán afectados un mínimo de contribuyentes con este incremento y como consecuencia de ello se sigue manteniendo la tendencia de afectar lo menos posible a los ciudadanos con menos ingresos.

La organización y funcionamiento del poder público, necesita para éste, la obtención de recursos, el municipio encuentra su principal potestad tributaria en lo dispuesto por el artículo 31 fracción IV de la Constitución Política de los Estados Unidos Mexicanos en donde se indica que es obligación de los mexicanos "Contribuir para los gastos públicos, así de la Federación, como de los Estados, de la Ciudad de México y del Municipio en que residan, de la manera proporcional y equitativa que dispongan las leyes", por tal motivo se debe contribuir con el municipio con los ingresos ordinarios: contribuciones, aprovechamientos y productos.

Con la aplicación de lo establecido en la presente iniciativa, se podrán garantizar los recursos necesarios para financiar muchos de los planes y programas establecidos en el Plan de Desarrollo Municipal, los cuales están orientados a mejorar la calidad de vida de los ciudadanos, así como a la prestación de los servicios públicos, teniendo con ello la oportunidad de brindar a la sociedad servicios de calidad, en virtud de que únicamente se actualizan para efectos inflacionarios en aras de evitar un decremento en las arcas municipales. Así mismo esto permitirá dar continuidad a los programas sociales ya desarrollados por el municipio y en beneficio de la población.

Otros

Respecto a la presentación del Estudio Actuarial de las Pensiones de los Trabajadores del Municipio de Santiago Maravatío, Gto., se manifiesta que a la fecha el Municipio no cuenta con un sistema de pensiones para los trabajadores por tal motivo para este ejercicio fiscal 2025 no se realiza dicho estudio actuarial, además se toma en consideración que a la fecha todos los trabajadores del Municipio cuentan con una antigüedad de tres años en promedio.

Por lo anteriormente expuesto y fundado, sometemos a consideración de este cuerpo colegiado la siguiente:

Ley de Ingresos del Municipio de SANTIAGO MARAVATÍO

CAPÍTULO PRIMERO NATURALEZA Y OBJETO DE LA LEY








Artículo 1. La presente Ley es de orden público, y tiene por objeto establecer los ingresos que percibirá la Hacienda Pública del Municipio de Santiago Maravatío, Guanajuato, durante el ejercicio fiscal del año 2025, por los conceptos y en las cantidades estimadas que a continuación se enumeran:

I. Ingresos Administración Centralizada








| CRI | Municipio de Santiago Maravatío | Ingreso Estimado |
|------|---|---------------------|
| | Iniciativa de Ley de Ingresos para el Ejercicio Fiscal 2025 | |
| | Total | \$161,547,174.00 |
| 1 | Impuestos | \$1,760,000.00 |
| 1100 | Impuestos sobre los ingresos | \$0.00 |
| 1101 | Impuesto sobre juegos y apuestas permitidas | \$0.00 |
| 1102 | Impuesto sobre diversiones y espectáculos públicos | \$0.00 |
| 1103 | Impuesto sobre rifas, sorteos, loterías y concursos | \$0.00 |
| 1200 | Impuestos sobre el patrimonio | \$1,640,000.00 |
| 1201 | Impuesto predial | \$1,475,000.00 |
| 1202 | Impuesto sobre división y lotificación de inmuebles | \$65,000.00 |
| 1203 | Impuesto sobre adquisición de bienes inmuebles | \$100,000.00 |
| 1300 | Impuestos sobre la producción, el consumo y las transacciones | \$40,000.00 |
| 1301 | Explotación de mármoles, canteras, pizarras, basaltos, cal, entre otras | \$0.00 |
| 1302 | Impuesto sobre adquisición de bienes inmuebles | \$0.00 |
| 1303 | Impuesto de fraccionamientos | \$0.00 |
| 1304 | Impuesto sobre diversiones y espectáculos públicos | \$40,000.00 |
| 1400 | Impuestos al comercio exterior | \$0.00 |
| 1500 | Impuestos sobre nóminas y asimilables | \$0.00 |

| CRI | Municipio de Santiago Maravatío | Ingreso Estimado |
|------|--|-------------------------|
| | Iniciativa de Ley de Ingresos para el Ejercicio Fiscal 2025 | |
| | Total | |
| | | \$161,547,174.00 |
| 1600 | Impuestos ecológicos | \$0.00 |
| 1700 | Accesorios de impuestos | \$80,000.00 |
| 1701 | Recargos | \$50,000.00 |
| 1702 | Multas | \$20,000.00 |
| 1703 | Gastos de ejecución | \$10,000.00 |
| 1800 | Otros impuestos | \$0.00 |
| 1900 | Impuestos no comprendidos en la ley de ingresos vigente, causados en ejercicios fiscales anteriores pendientes de liquidación o pago | \$0.00 |
| 2 | Cuotas y aportaciones de seguridad social | \$0.00 |
| 3 | Contribuciones de mejoras | \$90,000.00 |
| 3100 | Contribuciones de mejoras por obras públicas | \$90,000.00 |
| 3101 | Por ejecución de obras públicas urbanas | \$30,000.00 |
| 3102 | Por ejecución de obras públicas rurales | \$30,000.00 |
| 3103 | Por aportación de obra de alumbrado público | \$30,000.00 |
| 3900 | Contribuciones de mejoras no comprendidas en la ley de ingresos vigente, causadas en ejercicios fiscales anteriores pendientes de liquidación o pago | \$0.00 |

| CRI | Municipio de Santiago Maravatío | Ingreso Estimado |
|------|---|-------------------------|
| | Iniciativa de Ley de Ingresos para el Ejercicio Fiscal 2025 | |
| | Total | |
| | | \$161,547,174.00 |
| 3901 | Contribuciones de mejoras no comprendidas en la ley de ingresos vigente, causadas en ejercicios fiscales anteriores | \$0.00 |
| 4 | Derechos | \$1,808,000.00 |
| 4100 | Derechos por el uso, goce, aprovechamiento o explotación de bienes de dominio público | \$225,000.00 |
| 4101 | Ocupación, uso y aprovechamiento de los bienes de dominio público del municipio | \$115,000.00 |
| 4102 | Explotación, uso de bienes muebles o inmuebles propiedad del municipio | \$110,000.00 |
| 4103 | Comercio ambulante | \$0.00 |
| 4300 | Derechos por prestación de servicios | \$1,583,000.00 |
| 4301 | Por servicios de limpia | \$0.00 |
| 4302 | Por servicios de panteones | \$400,000.00 |
| 4303 | Por servicios de rastro | \$15,000.00 |
| 4304 | Por servicios de seguridad pública | \$15,000.00 |
| 4305 | Por servicios de transporte público | \$0.00 |
| 4306 | Por servicios de tránsito y vialidad | \$3,000.00 |
| 4307 | Por servicios de estacionamiento | \$0.00 |

| CRI | Municipio de Santiago Maravatío | Ingreso Estimado |
|------|--|-------------------------|
| | Iniciativa de Ley de Ingresos para el Ejercicio Fiscal 2025 | |
| | Total | |
| | | \$161,547,174.00 |
| 4308 | Por servicios de salud | \$0.00 |
| 4309 | Por servicios de protección civil | \$0.00 |
| 4310 | Por servicios de obra pública y desarrollo urbano | \$85,000.00 |
| 4311 | Por servicios catastrales y prácticas de avalúos | \$20,000.00 |
| 4312 | Por servicios en materia de fraccionamientos y condominios | \$0.00 |
| 4313 | Por la expedición de licencias o permisos para el establecimiento de anuncios | \$5,000.00 |
| 4314 | Constancias de factibilidad para el funcionamiento de establecimientos | \$0.00 |
| 4315 | Por servicios en materia ambiental | \$0.00 |
| 4316 | Por la expedición de documentos, tales como: constancias, certificados, certificaciones, cartas, entre otros | \$50,000.00 |
| 4317 | Por pago de concesión, traspaso, cambios de giros en los mercados públicos municipales | \$0.00 |
| 4318 | Por servicios de alumbrado público | \$850,000.00 |
| 4319 | Por servicio de agua potable (servicio centralizado) | \$0.00 |
| 4320 | Por servicios de cultura (casas de cultura) | \$0.00 |

| CRI | Municipio de Santiago Maravatío | Ingreso Estimado |
|------|---|---------------------|
| | Iniciativa de Ley de Ingresos para el Ejercicio Fiscal 2025 | |
| | Total | \$161,547,174.00 |
| 4321 | Por servicios de asistencia social | \$0.00 |
| 4322 | Por servicios de juventud y deporte | \$140,000.00 |
| 4323 | Por Servicios que presta departamento/patronato de la FERIA | \$0.00 |
| 4400 | Otros Derechos | \$0.00 |
| 4401 | Permisos por Eventos Públicos Locales | \$0.00 |
| 4500 | Accesorios de Derechos | \$0.00 |
| 4501 | Recargos | \$0.00 |
| 4502 | Multas | \$0.00 |
| 4503 | Gasto de ejecución | \$0.00 |
| 4900 | Derechos no comprendidos en la ley de ingresos vigente, causados en ejercicios fiscales anteriores pendientes de liquidación o pago | \$0.00 |
| 4901 | Derechos por el uso, goce, aprovechamiento o explotación de bienes de dominio público | \$0.00 |
| 4902 | Derechos por la prestación de servicios | \$0.00 |
| 5 | Productos | \$541,000.00 |
| 5100 | Productos | \$541,000.00 |
| 5101 | Capitales y valores | \$425,000.00 |

| CRI | Municipio de Santiago Maravatío | Ingreso Estimado |
|------|--|---------------------|
| | Iniciativa de Ley de Ingresos para el Ejercicio Fiscal 2025 | |
| | Total | |
| 5102 | Uso y arrendamiento de bienes muebles e inmuebles propiedad del municipio con particulares | \$0.00 |
| 5103 | Formas valoradas | \$4,000.00 |
| 5104 | Por servicios de trámite con Dependencias Federales | \$0.00 |
| 5105 | Por servicios en materia de acceso a la información pública | \$0.00 |
| 5106 | Enajenación de bienes muebles | \$10,000.00 |
| 5107 | Enajenación de bienes inmuebles | \$0.00 |
| 5109 | Otros productos | \$102,000.00 |
| 5900 | Productos no comprendidos en la ley de ingresos vigente, causados en ejercicios fiscales anteriores pendientes de liquidación o pago | \$0.00 |
| 6 | Aprovechamientos | \$357,000.00 |
| 6100 | Aprovechamientos | \$357,000.00 |
| 6101 | Bases para licitación y movimientos padrones municipales | \$55,000.00 |
| 6102 | Por arrastre y pensión de vehículos infraccionados | \$0.00 |
| 6103 | Donativos | \$42,000.00 |
| 6104 | Indemnizaciones no fiscales | \$20,000.00 |

Handwritten signatures and initials in blue ink on the right margin of the page.

| CRI | Municipio de Santiago Maravatío | Ingreso Estimado |
|------|---|-------------------------|
| | Iniciativa de Ley de Ingresos para el Ejercicio Fiscal 2025 | |
| | Total | |
| | | \$161,547,174.00 |
| 6105 | Sanciones no fiscales | \$20,000.00 |
| 6106 | Multas no fiscales | \$20,000.00 |
| 6107 | Otros aprovechamientos | \$200,000.00 |
| 6108 | Reintegros | \$0.00 |
| 6109 | Refrendo en materia de bebidas alcohólicas | \$0.00 |
| 6110 | Fiscalización en materia de bebidas alcohólicas | \$0.00 |
| 6111 | Derechos en materia de placas | \$0.00 |
| 6112 | Impuesto por Servicios de Hospedaje | \$0.00 |
| 6113 | Multas administrativas estatales no fiscales | \$0.00 |
| 6200 | Aprovechamientos patrimoniales | \$0.00 |
| 6300 | Accesorios de aprovechamientos | \$0.00 |
| 6301 | Recargos | \$0.00 |
| 6302 | Gastos de ejecución | \$0.00 |
| 6900 | Aprovechamientos no comprendidos en la ley de ingresos vigente, causados en ejercicios fiscales anteriores pendientes de liquidación o pago | \$0.00 |
| 7 | Ingresos por venta de bienes, prestación de servicios y otros ingresos | \$0.00 |

| CRI | Municipio de Santiago Maravatío | Ingreso Estimado |
|------|---|-------------------------|
| | Iniciativa de Ley de Ingresos para el Ejercicio Fiscal 2025 | |
| | Total | \$161,547,174.00 |
| 8 | Participaciones, aportaciones, convenios, incentivos derivados de la colaboración fiscal y fondos distintos de aportaciones | \$101,661,174.00 |
| 8100 | Participaciones | \$75,870,000.00 |
| 8101 | Fondo general de participaciones | \$28,000,000.00 |
| 8102 | Fondo de fomento municipal | \$40,500,000.00 |
| 8103 | Fondo de fiscalización y recaudación | \$900,000.00 |
| 8104 | Impuesto especial sobre producción y servicios | \$2,150,000.00 |
| 8105 | IEPS a la venta final de gasolina y diésel | \$220,000.00 |
| 8106 | Fondo ISR participable (artículo 3-B LCF) | \$4,100,000.00 |
| 8107 | FEIEF | \$0.00 |
| 8200 | Aportaciones | \$24,830,174.00 |
| 8201 | Fondo para la infraestructura social municipal (FAISM) | \$18,708,801.00 |
| 8202 | Fondo de aportaciones para el fortalecimiento de los municipios (FORTAMUN) | \$6,121,373.00 |
| 8300 | Convenios | \$0.00 |
| 8301 | Convenios con la federación | \$0.00 |
| 8302 | Intereses de convenios con la federación | \$0.00 |

Handwritten signatures and initials in blue ink on the right margin of the page.

| CRI | Municipio de Santiago Maravatío | Ingreso Estimado |
|------|--|---------------------|
| | Iniciativa de Ley de Ingresos para el Ejercicio Fiscal 2025 | |
| | Total | \$161,547,174.00 |
| 8303 | Convenios con gobierno del Estado | \$0.00 |
| 8304 | Intereses de convenios con gobierno del estado | \$0.00 |
| 8305 | Convenios con municipios | \$0.00 |
| 8306 | Intereses de convenios con municipios | \$0.00 |
| 8307 | Convenios con paramunicipales | \$0.00 |
| 8308 | Intereses de convenios con paramunicipales | \$0.00 |
| 8309 | Convenios con beneficiarios | \$0.00 |
| 8310 | Intereses de convenios con beneficiarios | \$0.00 |
| 8400 | Incentivos derivados de la colaboración fiscal | \$961,000.00 |
| 8401 | Impuesto sobre tenencia o uso de vehículos | \$3,000.00 |
| 8402 | Fondo de compensación ISAN | \$80,000.00 |
| 8403 | Impuesto sobre automóviles nuevos | \$435,000.00 |
| 8404 | ISR por la enajenación de bienes inmuebles (Art. 126 LISR) | \$330,000.00 |
| 8405 | Alcoholes | \$0.00 |
| 8406 | Impuesto a la Venta Final de Bebidas Alcohólicas | \$0.00 |
| 8407 | Régimen de Incorporación Fiscal | \$100,000.00 |
| 8408 | Multas administrativas federales | \$10,000.00 |

| CRI | Municipio de Santiago Maravatío | Ingreso Estimado |
|------|---|-------------------------|
| | Iniciativa de Ley de Ingresos para el Ejercicio Fiscal 2025 | |
| | Total | |
| | | \$161,547,174.00 |
| 8409 | IEPS Gasolinas y diésel | \$3,000.00 |
| 8410 | Impuesto por Servicio de Hospedaje | \$0.00 |
| 8500 | Fondos distintos de aportaciones | \$0.00 |
| 8501 | Fondo para entidades federativas y municipios productores de hidrocarburos | \$0.00 |
| 8502 | Fondo para el desarrollo regional sustentable de estados y municipios mineros | \$0.00 |
| 9 | Transferencias, asignaciones, subsidios y subvenciones, y pensiones y jubilaciones | \$55,330,000.00 |
| 9100 | Transferencias y asignaciones | \$55,330,000.00 |
| 9101 | Transferencias y asignaciones federales | \$0.00 |
| 9102 | Transferencias y asignaciones estatales | \$52,830,000.00 |
| 9103 | Transferencias y asignaciones municipales | \$0.00 |
| 9104 | Transferencias y asignaciones paramunicipales | \$0.00 |
| 9105 | Transferencias y asignaciones sector privado | \$2,500,000.00 |
| 9300 | Subsidios y subvenciones | \$0.00 |
| 9301 | Subsidios y subvenciones | \$0.00 |
| 9500 | Pensiones y jubilaciones | \$0.00 |

Handwritten signatures and initials in blue ink on the right margin of the page.

| CRI | Municipio de Santiago Maravatío | Ingreso Estimado |
|------|---|-------------------------|
| | Iniciativa de Ley de Ingresos para el Ejercicio Fiscal 2025 | |
| | Total | |
| | | \$161,547,174.00 |
| 9501 | Pensiones y jubilaciones | \$0.00 |
| 9700 | Transferencias del fondo mexicano del petróleo para la estabilización y el desarrollo | \$0.00 |
| 0 | Ingresos Derivados de Financiamientos | \$0.00 |

II. Ingresos Entidades Paramunicipales

| CRI | Casa de la Cultura Fray Nicolas P. Navarrete del Municipio de Santiago Maravatío | Ingreso Estimado |
|-----|--|-----------------------|
| | Iniciativa de Ley de Ingresos para el Ejercicio Fiscal 2025 | |
| | Total | |
| | | \$2,686,864.00 |
| 1 | Impuestos | \$0.00 |
| 2 | Cuotas y aportaciones de seguridad social | \$0.00 |
| 3 | Contribuciones de mejoras | \$0.00 |
| 4 | Derechos | \$0.00 |
| 5 | Productos | \$0.00 |
| 6 | Aprovechamientos | \$0.00 |

| CRI | Casa de la Cultura Fray Nicolas P. Navarrete del Municipio de Santiago Maravatío | Ingreso Estimado |
|------|--|---------------------|
| | Iniciativa de Ley de Ingresos para el Ejercicio Fiscal 2025 | |
| | Total | \$2,686,864.00 |
| 7 | Ingresos por venta de bienes, prestación de servicios y otros ingresos | \$40,000.00 |
| 7100 | Ingresos por Venta de Bienes y Prestación de Servicios de Instituciones Públicas de Seguridad Social | \$0.00 |
| 7200 | Ingresos por Venta de Bienes y Prestación de Servicios de Empresas Productivas del Estado | \$0.00 |
| 7300 | Ingresos por Venta de Bienes y Prestación de Servicios de Entidades Paraestatales y Fideicomisos No Empresariales y No Financieros | \$40,000.00 |
| 7301 | Por la venta de inmuebles | \$0.00 |
| 7302 | Por la venta de mercancías, accesorios diversos | \$0.00 |
| 7303 | Servicios Asistencia médica | \$0.00 |
| 7304 | Servicios de Asistencia Social | \$0.00 |
| 7305 | Servicios de bibliotecas y casas de cultura | \$40,000.00 |
| 7306 | Servicios de promoción del deporte | \$0.00 |
| 7307 | Servicios relacionados con el agua potable | \$0.00 |
| 7308 | Por uso o goce de bienes patrimoniales | \$0.00 |
| 7309 | Servicios por Infraestructura | \$0.00 |

Handwritten signatures and initials in blue ink on the right margin, including a large signature at the top and several smaller ones below.

| CRI | Casa de la Cultura Fray Nicolas P. Navarrete del Municipio de Santiago Maravatío | Ingreso Estimado |
|------|--|---------------------|
| | Iniciativa de Ley de Ingresos para el Ejercicio Fiscal 2025 | |
| | Total | \$2,686,864.00 |
| 7320 | Ingresos de los organismos operadores de agua por servicios públicos de agua potable, drenaje, alcantarillado, tratamiento, disposición de sus aguas residuales y otros servicios relacionados | \$0.00 |
| 7321 | Por servicio de suministro de agua potable | \$0.00 |
| 7322 | Por servicio de alcantarillado | \$0.00 |
| 7323 | Por servicio de drenaje pluvial | \$0.00 |
| 7324 | Servicio de tratamiento y disposiciones de sus aguas residuales | \$0.00 |
| 7325 | Servicios ambientales hidrológicos | \$0.00 |
| 7326 | Por servicios de reúso de aguas tratadas | \$0.00 |
| 7327 | Incorporación habitacional | \$0.00 |
| 7328 | Incorporación no habitacional | \$0.00 |
| 7329 | Incorporación individual | \$0.00 |
| 7330 | Conexiones para el suministro de agua potable, red de alcantarillado, red de drenaje pluvial y red de reúso de agua tratada | \$0.00 |
| 7331 | Servicios administrativos | \$0.00 |

| CRI | Casa de la Cultura Fray Nicolas P. Navarrete del Municipio de Santiago Maravatío | Ingreso Estimado |
|------|---|---------------------|
| | Iniciativa de Ley de Ingresos para el Ejercicio Fiscal 2025 | |
| | Total | \$2,686,864.00 |
| 7332 | Servicios operativos | \$0.00 |
| 7333 | Servicios operativos y administrativos para desarrollos inmobiliarios de todos los giros | \$0.00 |
| 7334 | Por descargas de contaminantes de usuarios no dómesticos en aguas residuales que excedan los límites establecidos en la NOM-002-SEMARNAT 1996 | \$0.00 |
| 7335 | Otros ingresos por servicios de agua | \$0.00 |
| 7400 | Ingresos por Venta de Bienes y Prestación de Servicios de Entidades Paraestatales Empresariales No Financieras con Participación Estatal Mayoritaria | \$0.00 |
| 7500 | Ingresos por Venta de Bienes y Prestación de Servicios de Entidades Paraestatales Empresariales Financieras Monetarias con Participación Estatal Mayoritaria | \$0.00 |
| 7600 | Ingresos por Venta de Bienes y Prestación de Servicios de Entidades Paraestatales Empresariales Financieras No Monetarias con Participación Estatal Mayoritaria | \$0.00 |
| 7700 | Ingresos por Venta de Bienes y Prestación de Servicios de Fideicomisos Financieros Públicos con Participación Estatal Mayoritaria | \$0.00 |

| CRI | Casa de la Cultura Fray Nicolas P. Navarrete del Municipio de Santiago Maravatío | Ingreso Estimado |
|------|---|---------------------|
| | Iniciativa de Ley de Ingresos para el Ejercicio Fiscal 2025 | |
| | Total | \$2,686,864.00 |
| 7800 | Ingresos por Venta de Bienes y Prestación de Servicios de los Poderes Legislativo y Judicial, y de los Órganos Autónomos | \$0.00 |
| 7900 | Otros ingresos | \$0.00 |
| 7901 | Otros ingresos | \$0.00 |
| 7983 | Convenios | \$0.00 |
| 7999 | Diferencias por redondeo | \$0.00 |
| 8 | Participaciones, aportaciones, convenios, incentivos derivados de la colaboración fiscal y fondos distintos de aportaciones | \$0.00 |
| 9 | Transferencias, asignaciones, subsidios y subvenciones, y pensiones y jubilaciones | \$2,646,864.00 |
| 9100 | Transferencias y asignaciones | \$2,646,864.00 |
| 9101 | Transferencias y asignaciones federales | \$0.00 |
| 9102 | Transferencias y asignaciones estatales | \$175,000.00 |
| 9103 | Transferencias y asignaciones municipales | \$2,471,864.00 |
| 9104 | Transferencias y asignaciones paramunicipales | \$0.00 |
| 9105 | Transferencias y asignaciones sector privado | \$0.00 |

| CRI | Casa de la Cultura Fray Nicolas P. Navarrete del Municipio de Santiago Maravatío | Ingreso Estimado |
|------|---|-----------------------------|
| | Iniciativa de Ley de Ingresos para el Ejercicio Fiscal 2025 | |
| | | Total |
| 9300 | Subsidios y subvenciones | \$0.00 |
| 9301 | Subsidios y subvenciones | \$0.00 |
| 9500 | Pensiones y jubilaciones | \$0.00 |
| 9501 | Pensiones y jubilaciones | \$0.00 |
| 9700 | Transferencias del fondo mexicano del petróleo para la estabilización y el desarrollo | \$0.00 |
| 0 | Ingresos Derivados de Financiamientos | \$0.00 |

II. Ingresos Entidades Paramunicipales

| CRI | Sistema Municipal de Agua Potable y Alcantarillado de Santiago Maravatío, Guanajuato | Ingreso Estimado |
|-----|---|-----------------------------|
| | Iniciativa de Ley de Ingresos para el Ejercicio Fiscal 2025 | |
| | | Total |
| 1 | Impuestos | \$0.00 |
| 2 | Cuotas y aportaciones de seguridad social | \$0.00 |
| 3 | Contribuciones de mejoras | \$0.00 |

| CRI | Sistema Municipal de Agua Potable y Alcantarillado de Santiago Maravatío, Guanajuato | Ingreso Estimado |
|------|--|-----------------------------|
| | Iniciativa de Ley de Ingresos para el Ejercicio Fiscal 2025 | |
| | Total | |
| 4 | Derechos | \$0.00 |
| 5 | Productos | \$0.00 |
| 6 | Aprovechamientos | \$0.00 |
| 7 | Ingresos por venta de bienes, prestación de servicios y otros ingresos | \$3,284,278.47 |
| 7100 | Ingresos por Venta de Bienes y Prestación de Servicios de Instituciones Públicas de Seguridad Social | \$0.00 |
| 7200 | Ingresos por Venta de Bienes y Prestación de Servicios de Empresas Productivas del Estado | \$0.00 |
| 7300 | Ingresos por Venta de Bienes y Prestación de Servicios de Entidades Paraestatales y Fideicomisos No Empresariales y No Financieros | \$3,284,278.47 |
| 7301 | Por la venta de inmuebles | \$0.00 |
| 7302 | Por la venta de mercancías, accesorios diversos | \$0.00 |
| 7303 | Servicios Asistencia médica | \$0.00 |
| 7304 | Servicios de Asistencia Social | \$0.00 |
| 7305 | Servicios de bibliotecas y casas de cultura | \$0.00 |
| 7306 | Servicios de promoción del deporte | \$0.00 |

| Sistema Municipal de Agua Potable y Alcantarillado de Santiago Maravatío, Guanajuato | | Ingreso Estimado |
|---|--|-----------------------------|
| CRI | Iniciativa de Ley de Ingresos para el Ejercicio Fiscal 2025 | |
| | Total | \$3,684,278.47 |
| 7307 | Servicios relacionados con el agua potable | \$0.00 |
| 7308 | Por uso o goce de bienes patrimoniales | \$0.00 |
| 7309 | Servicios por Infraestructura | \$0.00 |
| 7320 | Ingresos de los organismos operadores de agua por servicios públicos de agua potable, drenaje, alcantarillado, tratamiento, disposición de sus aguas residuales y otros servicios relacionados | \$2,921,318.47 |
| 7321 | Por servicio de suministro de agua potable | \$2,566,678.47 |
| 7322 | Por servicio de alcantarillado | \$260,000.00 |
| 7323 | Por servicio de drenaje pluvial | \$0.00 |
| 7324 | Servicio de tratamiento y disposiciones de sus aguas residuales | \$1,040.00 |
| 7325 | Servicios ambientales hidrológicos | \$0.00 |
| 7326 | Por servicios de reúso de aguas tratadas | \$10,400.00 |
| 7327 | Incorporación habitacional | \$83,200.00 |
| 7328 | Incorporación no habitacional | \$0.00 |
| 7329 | Incorporación individual | \$0.00 |

Handwritten signatures and initials in blue ink on the right margin of the page.

| CRI | Sistema Municipal de Agua Potable y Alcantarillado de Santiago Maravatío, Guanajuato | Ingreso Estimado |
|------|---|-----------------------------|
| | Iniciativa de Ley de Ingresos para el Ejercicio Fiscal 2025 | |
| | Total | \$3,684,278.47 |
| 7330 | Conexiones para el suministro de agua potable, red de alcantarillado, red de drenaje pluvial y red de reúso de agua tratada | \$124,800.00 |
| 7331 | Servicios administrativos | \$59,280.00 |
| 7332 | Servicios operativos | \$15,600.00 |
| 7333 | Servicios operativos y administrativos para desarrollos inmobiliarios de todos los giros | \$0.00 |
| 7334 | Por descargas de contaminantes de usuarios no domésticos en aguas residuales que excedan los límites establecidos en la NOM-002-SEMARNAT 1996 | \$0.00 |
| 7335 | Otros ingresos por servicios de agua | \$163,280.00 |
| 7400 | Ingresos por Venta de Bienes y Prestación de Servicios de Entidades Paraestatales Empresariales No Financieras con Participación Estatal Mayoritaria | \$0.00 |
| 7500 | Ingresos por Venta de Bienes y Prestación de Servicios de Entidades Paraestatales Empresariales Financieras Monetarias con Participación Estatal Mayoritaria | \$0.00 |
| 7600 | Ingresos por Venta de Bienes y Prestación de Servicios de Entidades Paraestatales Empresariales Financieras No Monetarias con Participación Estatal Mayoritaria | \$0.00 |

| CRI | Sistema Municipal de Agua Potable y Alcantarillado de Santiago Maravatío, Guanajuato | Ingreso Estimado |
|------|---|---------------------|
| | Iniciativa de Ley de Ingresos para el Ejercicio Fiscal 2025 | |
| | Total | \$3,684,278.47 |
| 7700 | Ingresos por Venta de Bienes y Prestación de Servicios de Fideicomisos Financieros Públicos con Participación Estatal Mayoritaria | \$0.00 |
| 7800 | Ingresos por Venta de Bienes y Prestación de Servicios de los Poderes Legislativo y Judicial, y de los Órganos Autónomos | \$0.00 |
| 7900 | Otros ingresos | \$0.00 |
| 7901 | Otros ingresos | \$0.00 |
| 7983 | Convenios | \$0.00 |
| 7999 | Diferencias por redondeo | \$0.00 |
| 8 | Participaciones, aportaciones, convenios, incentivos derivados de la colaboración fiscal y fondos distintos de aportaciones | \$0.00 |
| 9 | Transferencias, asignaciones, subsidios y subvenciones, y pensiones y jubilaciones | \$400,000.00 |
| 9100 | Transferencias y asignaciones | \$400,000.00 |
| 9101 | Transferencias y asignaciones federales | \$0.00 |
| 9102 | Transferencias y asignaciones estatales | \$0.00 |
| 9103 | Transferencias y asignaciones municipales | \$400,000.00 |








| CRI | Sistema Municipal de Agua Potable y Alcantarillado de Santiago Maravatío, Guanajuato | Ingreso Estimado |
|------|---|-----------------------------|
| | Iniciativa de Ley de Ingresos para el Ejercicio Fiscal 2025 | |
| | Total | |
| | Total | \$3,684,278.47 |
| 9104 | Transferencias y asignaciones paramunicipales | \$0.00 |
| 9105 | Transferencias y asignaciones sector privado | \$0.00 |
| 9300 | Subsidios y subvenciones | \$0.00 |
| 9301 | Subsidios y subvenciones | \$0.00 |
| 9500 | Pensiones y jubilaciones | \$0.00 |
| 9501 | Pensiones y jubilaciones | \$0.00 |
| 9700 | Transferencias del fondo mexicano del petróleo para la estabilización y el desarrollo | \$0.00 |
| 0 | Ingresos Derivados de Financiamientos | \$0.00 |

II. Ingresos Entidades Paramunicipales

| CRI | Sistema Municipal para el Desarrollo Integral de la Familia de Santiago Maravatío, Gto. | Ingreso Estimado |
|-----|--|-----------------------------|
| | Iniciativa de Ley de Ingresos para el Ejercicio Fiscal 2025 | |
| | Total | |
| | Total | \$8,694,503.00 |
| 1 | Impuestos | \$0.00 |

| CRI | Sistema Municipal para el Desarrollo Integral de la Familia de Santiago Maravatío, Gto. | Ingreso Estimado |
|------|--|---------------------|
| | Iniciativa de Ley de Ingresos para el Ejercicio Fiscal 2025 | |
| | Total | |
| 2 | Cuotas y aportaciones de seguridad social | \$0.00 |
| 3 | Contribuciones de mejoras | \$0.00 |
| 4 | Derechos | \$0.00 |
| 5 | Productos | \$4,000.00 |
| 5100 | Productos | \$4,000.00 |
| 5101 | Capitales y valores | \$4,000.00 |
| 5102 | Uso y arrendamiento de bienes muebles e inmuebles propiedad del municipio con particulares | \$0.00 |
| 5103 | Formas valoradas | \$0.00 |
| 5104 | Por servicios de trámite con Dependencias Federales | \$0.00 |
| 5105 | Por servicios en materia de acceso a la información pública | \$0.00 |
| 5106 | Enajenación de bienes muebles | \$0.00 |
| 5107 | Enajenación de bienes inmuebles | \$0.00 |
| 5109 | Otros productos | \$0.00 |
| 5900 | Productos no comprendidos en la ley de ingresos vigente, causados en ejercicios fiscales anteriores pendientes de liquidación o pago | \$0.00 |
| 6 | Aprovechamientos | \$0.00 |









| Sistema Municipal para el Desarrollo Integral de la Familia de Santiago Maravatío, Gto. | | Ingreso Estimado |
|--|--|-------------------------|
| CRI | Iniciativa de Ley de Ingresos para el Ejercicio Fiscal 2025 | |
| | Total | \$8,694,503.00 |
| 7 | Ingresos por venta de bienes, prestación de servicios y otros ingresos | \$190,000.00 |
| 7100 | Ingresos por Venta de Bienes y Prestación de Servicios de Instituciones Públicas de Seguridad Social | \$0.00 |
| 7200 | Ingresos por Venta de Bienes y Prestación de Servicios de Empresas Productivas del Estado | \$0.00 |
| 7300 | Ingresos por Venta de Bienes y Prestación de Servicios de Entidades Paraestatales y Fideicomisos No Empresariales y No Financieros | \$190,000.00 |
| 7301 | Por la venta de inmuebles | \$0.00 |
| 7302 | Por la venta de mercancías, accesorios diversos | \$90,000.00 |
| 7303 | Servicios Asistencia médica | \$100,000.00 |
| 7304 | Servicios de Asistencia Social | \$0.00 |
| 7305 | Servicios de bibliotecas y casas de cultura | \$0.00 |
| 7306 | Servicios de promoción del deporte | \$0.00 |
| 7307 | Servicios relacionados con el agua potable | \$0.00 |
| 7308 | Por uso o goce de bienes patrimoniales | \$0.00 |
| 7309 | Servicios por Infraestructura | \$0.00 |

| CRI | Sistema Municipal para el Desarrollo Integral de la Familia de Santiago Maravatío, Gto. | Ingreso Estimado |
|------|--|---------------------|
| | Iniciativa de Ley de Ingresos para el Ejercicio Fiscal 2025 | |
| | Total | |
| 7320 | Ingresos de los organismos operadores de agua por servicios públicos de agua potable, drenaje, alcantarillado, tratamiento, disposición de sus aguas residuales y otros servicios relacionados | \$0.00 |
| 7321 | Por servicio de suministro de agua potable | \$0.00 |
| 7322 | Por servicio de alcantarillado | \$0.00 |
| 7323 | Por servicio de drenaje pluvial | \$0.00 |
| 7324 | Servicio de tratamiento y disposiciones de sus aguas residuales | \$0.00 |
| 7325 | Servicios ambientales hidrológicos | \$0.00 |
| 7326 | Por servicios de reúso de aguas tratadas | \$0.00 |
| 7327 | Incorporación habitacional | \$0.00 |
| 7328 | Incorporación no habitacional | \$0.00 |
| 7329 | Incorporación individual | \$0.00 |
| 7330 | Conexiones para el suministro de agua potable, red de alcantarillado, red de drenaje pluvial y red de reúso de agua tratada | \$0.00 |
| 7331 | Servicios administrativos | \$0.00 |

| CRI | Sistema Municipal para el Desarrollo Integral de la Familia de Santiago Maravatío, Gto. | Ingreso Estimado |
|------|---|------------------|
| | Iniciativa de Ley de Ingresos para el Ejercicio Fiscal 2025 | |
| | Total | \$8,694,503.00 |
| 7332 | Servicios operativos | \$0.00 |
| 7333 | Servicios operativos y administrativos para desarrollos inmobiliarios de todos los giros | \$0.00 |
| 7334 | Por descargas de contaminantes de usuarios no domésticos en aguas residuales que excedan los límites establecidos en la NOM-002-SEMARNAT 1996 | \$0.00 |
| 7335 | Otros ingresos por servicios de agua | \$0.00 |
| 7400 | Ingresos por Venta de Bienes y Prestación de Servicios de Entidades Paraestatales Empresariales No Financieras con Participación Estatal Mayoritaria | \$0.00 |
| 7500 | Ingresos por Venta de Bienes y Prestación de Servicios de Entidades Paraestatales Empresariales Financieras Monetarias con Participación Estatal Mayoritaria | \$0.00 |
| 7600 | Ingresos por Venta de Bienes y Prestación de Servicios de Entidades Paraestatales Empresariales Financieras No Monetarias con Participación Estatal Mayoritaria | \$0.00 |
| 7700 | Ingresos por Venta de Bienes y Prestación de Servicios de Fideicomisos Financieros Públicos con Participación Estatal Mayoritaria | \$0.00 |

| CRI | Sistema Municipal para el Desarrollo Integral de la Familia de Santiago Maravatío, Gto. | Ingreso Estimado |
|------|---|------------------|
| | Iniciativa de Ley de Ingresos para el Ejercicio Fiscal 2025 | |
| | Total | |
| 7800 | Ingresos por Venta de Bienes y Prestación de Servicios de los Poderes Legislativo y Judicial, y de los Órganos Autónomos | \$0.00 |
| 7900 | Otros ingresos | \$0.00 |
| 7901 | Otros ingresos | \$0.00 |
| 7983 | Convenios | \$0.00 |
| 7999 | Diferencias por redondeo | \$0.00 |
| 8 | Participaciones, aportaciones, convenios, incentivos derivados de la colaboración fiscal y fondos distintos de aportaciones | \$0.00 |
| 9 | Transferencias, asignaciones, subsidios y subvenciones, y pensiones y jubilaciones | \$8,500,503.00 |
| 9100 | Transferencias y asignaciones | \$8,500,503.00 |
| 9101 | Transferencias y asignaciones federales | \$0.00 |
| 9102 | Transferencias y asignaciones estatales | \$100,000.00 |
| 9103 | Transferencias y asignaciones municipales | \$8,400,503.00 |
| 9104 | Transferencias y asignaciones paramunicipales | \$0.00 |
| 9105 | Transferencias y asignaciones sector privado | \$0.00 |

| Sistema Municipal para el Desarrollo Integral de la Familia de Santiago Maravatío, Gto. | | Ingreso Estimado |
|---|---|-----------------------|
| CRI | Iniciativa de Ley de Ingresos para el Ejercicio Fiscal 2025 | |
| | Total | \$8,694,503.00 |
| 9300 | Subsidios y subvenciones | \$0.00 |
| 9301 | Subsidios y subvenciones | \$0.00 |
| 9500 | Pensiones y jubilaciones | \$0.00 |
| 9501 | Pensiones y jubilaciones | \$0.00 |
| 9700 | Transferencias del fondo mexicano del petróleo para la estabilización y el desarrollo | \$0.00 |
| 0 | Ingresos Derivados de Financiamientos | \$0.00 |

Los ingresos, dependiendo de su naturaleza, se regirán por lo dispuesto en esta Ley, en la Ley de Hacienda para los Municipios del Estado de Guanajuato, por las disposiciones administrativas de observancia general que emita el Ayuntamiento y las normas de derecho común.

Artículo 2. Los ingresos que se recauden por concepto de contribuciones, así como los provenientes de otros conceptos, se destinarán a sufragar los gastos públicos establecidos y autorizados en el Presupuesto de Egresos Municipal correspondiente, así como en lo dispuesto en los convenios de coordinación y en las leyes en que se fundamenten.

CAPÍTULO SEGUNDO CONCEPTOS DE INGRESOS

Artículo 3. La Hacienda Pública del Municipio de Santiago Maravatío, Guanajuato, percibirá los ingresos ordinarios y extraordinarios de conformidad con lo dispuesto por esta Ley y la Ley de Hacienda para los Municipios del Estado de Guanajuato.

CAPÍTULO TERCERO IMPUESTOS

SECCIÓN PRIMERA IMPUESTO PREDIAL

Artículo 4. El impuesto predial se causará y liquidará anualmente conforme a las siguientes:

T A S A S

| Los inmuebles que cuenten con un valor determinado o modificado | Inmuebles urbanos y suburbanos | | Inmuebles rústicos |
|---|--------------------------------|-------------------|--------------------|
| | Con edificaciones | Sin edificaciones | |
| 1. A la entrada en vigor de la presente Ley: | 2.4000 al millar | 4.5000 al millar | 1.8000 al millar |
| 2. Durante los años 2002 y hasta el año 2024, inclusive: | 2.4000 al millar | 4.5000 al millar | 1.8000 al millar |
| 3. Con anterioridad al año 2002 y hasta el año 1993, inclusive: | 8.0000 al millar | 15.0000 al millar | 6.0000 al millar |
| 4. Con anterioridad al año de 1993: | 13.0000 al millar | 13.0000 al millar | 12.0010 al millar |

Artículo 5. Los valores que se aplicarán a los inmuebles para el año 2024, serán los siguientes:

I. INMUEBLES URBANOS Y SUBURBANOS.

A) VALORES UNITARIOS DE TERRENO POR METRO CUADRADO.

| Zona | Valor Mínimo | Valor Máximo |
|-----------------------------|--------------|--------------|
| Zona comercial | \$1,171.74 | \$2,820.42 |
| Zona habitacional centro | \$346.43 | \$671.54 |
| Zona habitacional económica | \$175.14 | \$365.90 |
| Zona marginada irregular | \$79.81 | \$161.53 |
| Valor mínimo | \$66.15 | |

B) VALORES UNITARIOS DE CONSTRUCCIÓN POR METRO CUADRADO.

| Tipo | Calidad | Estado de Conservación | Clave | Valor |
|---------|----------|------------------------|-------|------------|
| Moderno | Superior | Bueno | 1-1 | \$9,374.18 |
| Moderno | Superior | Regular | 1-2 | \$7,900.72 |
| Moderno | Superior | Malo | 1-3 | \$6,569.34 |
| Moderno | Media | Bueno | 2-1 | \$6,569.34 |

| Tipo | Calidad | Estado de Conservación | Clave | Valor |
|---------|-----------|------------------------|-------|------------|
| Moderno | Media | Regular | 2-2 | \$5,633.09 |
| Moderno | Media | Malo | 2-3 | \$4,687.09 |
| Moderno | Económica | Bueno | 3-1 | \$4,159.59 |
| Moderno | Económica | Regular | 3-2 | \$3,573.70 |
| Moderno | Económica | Malo | 3-3 | \$2,929.45 |
| Moderno | Corriente | Bueno | 4-1 | \$3,048.16 |
| Moderno | Corriente | Regular | 4-2 | \$2,351.29 |
| Moderno | Corriente | Malo | 4-3 | \$1,699.26 |
| Moderno | Precaria | Bueno | 4-4 | \$1,062.73 |
| Moderno | Precaria | Regular | 4-5 | \$819.45 |
| Moderno | Precaria | Malo | 4-6 | \$467.14 |
| Antiguo | Superior | Bueno | 5-1 | \$5,389.76 |
| Antiguo | Superior | Regular | 5-2 | \$4,342.57 |
| Antiguo | Superior | Malo | 5-3 | \$3,279.78 |
| Antiguo | Media | Bueno | 6-1 | \$3,639.84 |
| Antiguo | Media | Regular | 6-2 | \$2,929.45 |
| Antiguo | Media | Malo | 6-3 | \$2,174.22 |
| Antiguo | Económica | Bueno | 7-1 | \$2,043.78 |
| Antiguo | Económica | Regular | 7-2 | \$1,640.86 |
| Antiguo | Económica | Malo | 7-3 | \$1,346.95 |

Handwritten notes and signatures on the right side of the page, including a large signature at the top right and several smaller signatures and initials along the right margin.

| Tipo | Calidad | Estado de Conservación | Clave | Valor |
|------------|-----------|------------------------|-------|------------|
| Antiguo | Corriente | Bueno | 7-4 | \$1,346.95 |
| Antiguo | Corriente | Regular | 7-5 | \$1,062.73 |
| Antiguo | Corriente | Malo | 7-6 | \$943.93 |
| Industrial | Superior | Bueno | 8-1 | \$5,854.91 |
| Industrial | Superior | Regular | 8-2 | \$5,045.27 |
| Industrial | Superior | Malo | 8-3 | \$4,159.59 |
| Industrial | Media | Bueno | 9-1 | \$3,926.01 |
| Industrial | Media | Regular | 9-2 | \$2,987.84 |
| Industrial | Media | Malo | 9-3 | \$2,351.29 |
| Industrial | Económica | Bueno | 10-1 | \$2,709.48 |
| Industrial | Económica | Regular | 10-2 | \$2,174.22 |
| Industrial | Económica | Malo | 10-3 | \$1,699.26 |
| Industrial | Corriente | Bueno | 10-4 | \$1,640.86 |
| Industrial | Corriente | Regular | 10-5 | \$1,346.95 |
| Industrial | Corriente | Malo | 10-6 | \$1,113.38 |
| Industrial | Precaria | Bueno | 10-7 | \$944.04 |
| Industrial | Precaria | Regular | 10-8 | \$702.69 |
| Industrial | Precaria | Malo | 10-9 | \$467.15 |
| Alberca | Superior | Bueno | 11-1 | \$4,687.09 |
| Alberca | Superior | Regular | 11-2 | \$3,690.49 |

| Tipo | Calidad | Estado de Conservación | Clave | Valor |
|-----------------|-----------|------------------------|-------|------------|
| Alberca | Superior | Malo | 11-3 | \$2,929.46 |
| Alberca | Media | Bueno | 12-1 | \$3,279.78 |
| Alberca | Media | Regular | 12-2 | \$2,752.30 |
| Alberca | Media | Malo | 12-3 | \$2,109.97 |
| Alberca | Económica | Bueno | 13-1 | \$2,174.22 |
| Alberca | Económica | Regular | 13-2 | \$1,765.44 |
| Alberca | Económica | Malo | 13-3 | \$1,529.93 |
| Cancha de tenis | Superior | Bueno | 14-1 | \$2,929.46 |
| Cancha de tenis | Superior | Regular | 14-2 | \$2,510.92 |
| Cancha de tenis | Superior | Malo | 14-3 | \$1,998.99 |
| Cancha de tenis | Media | Bueno | 15-1 | \$2,174.22 |
| Cancha de tenis | Media | Regular | 15-2 | \$1,765.44 |
| Cancha de tenis | Media | Malo | 15-3 | \$1,346.95 |
| Frontón | Superior | Bueno | 16-1 | \$3,398.53 |
| Frontón | Superior | Regular | 16-2 | \$2,987.84 |
| Frontón | Superior | Malo | 16-3 | \$2,510.92 |
| Frontón | Media | Bueno | 17-1 | \$2,468.09 |
| Frontón | Media | Regular | 17-2 | \$2,109.97 |
| Frontón | Media | Malo | 17-3 | \$1,644.63 |

Handwritten signature in blue ink.

Handwritten signature in blue ink.

Handwritten signature in blue ink.

II. INMUEBLES RÚSTICOS.

A) TABLA DE VALORES BASE POR HECTÁREA:

| | |
|---------------------------------|-------------|
| 1. Predios de riego | \$24,694.83 |
| 2. Predios de temporal | \$10,458.41 |
| 3. Agostadero | \$4,305.59 |
| 4. Cerril, monte e incultivable | \$2,197.57 |

Los valores base se verán afectados de acuerdo al coeficiente que resulte al aplicar los siguientes elementos agrológicos para la valuación. Obteniéndose así los valores unitarios por hectárea:

| Elementos | Factor |
|--------------------------------|--------|
| 1. Espesor del suelo: | |
| a) Hasta 10 centímetros | 1 |
| b) De 10.01 a 30 centímetros | 1.05 |
| c) De 30.01 a 60 centímetros | 1.08 |
| d) Mayor de 60 centímetros | 1.1 |
| 2. Topografía: | |
| a) Terrenos planos | 1.1 |
| b) Pendiente suave menor de 5% | 1.05 |

| Elementos | Factor |
|--|--------|
| c) Pendiente fuerte mayor de 5% | 1 |
| d) Muy accidentado | 0.95 |
| 3. Distancias a centros de comercialización: | |
| a) A menos de 3 kilómetros | 1.5 |
| b) A más de 3 kilómetros | 1 |
| 4. Acceso a vías de comunicación: | |
| a) Todo el año | 1.2 |
| b) Tiempo de secas | 1 |
| c) Sin acceso | 0.5 |

El factor que se utilizará para terrenos de riego eventual será el 0.60. Para aplicar este factor, se calculará primeramente como terreno de riego.

B) TABLA DE VALORES PARA INMUEBLES MENORES DE UNA HECTÁREA, NO DEDICADOS A LA AGRICULTURA.

(PIE DE CASA O SOLAR):

| | |
|--|---------|
| 1. Inmuebles cercanos a rancherías sin ningún servicio | \$10.69 |
| 2. Inmuebles cercanos a rancherías, sin servicios y en prolongación de calle cercana | \$25.87 |
| 3. Inmuebles en rancherías, con calles sin servicios | \$59.43 |

| | |
|--|---------|
| 4. Inmuebles en rancherías, sobre calles trazadas con algún tipo de servicio | \$74.63 |
| 5. Inmuebles en rancherías, sobre calle con todos los servicios | \$90.65 |

La tabla de valores unitarios de construcción, prevista en la fracción I, inciso B) de este Artículo se aplicará a las construcciones edificadas en el suelo o terreno rústico.

Artículo 6. Para la práctica de los avalúos el Municipio atenderá a las tablas contenidas en la presente Ley, considerando los valores unitarios de los inmuebles, los que se determinarán conforme a los criterios siguientes:

I. La determinación del valor unitario del terreno urbano y suburbano se hará atendiendo a los siguientes factores:

- a) Características de los servicios públicos y del equipamiento urbano;
- b) Estado y tipo de desarrollo urbano, en el cual deberá considerar el uso actual y potencial del suelo y la uniformidad de los inmuebles edificados, sean residenciales, comerciales o industriales, así como aquellos de uso diferente;
- c) Índice socioeconómico de los habitantes;
- d) Las políticas de ordenamiento y regulación del territorio que sean aplicables; y
- e) Las características geológicas y topográficas, así como la irregularidad en el perímetro, que afecte su valor comercial.

II. La determinación del valor unitario del terreno rústico se hará atendiendo a los siguientes factores:

- a) Las características del medio físico, recursos naturales y situación ambiental que conforman el sistema ecológico;
- b) La infraestructura y servicios integrados al área; y
- c) La situación jurídica de la tenencia de la tierra.

III. Los valores unitarios de construcción se determinarán considerando, los factores siguientes:

- a) Uso y calidad de la construcción;
- b) Costo y calidad de los materiales de construcción utilizados; y
- c) Costo de la mano de obra empleada.

SECCIÓN SEGUNDA

IMPUESTO SOBRE ADQUISICIÓN DE BIENES INMUEBLES

Artículo 7. El impuesto sobre adquisición de bienes inmuebles se causará y liquidará a la tasa del 0.5%.

SECCIÓN TERCERA

IMPUESTO SOBRE DIVISIÓN Y LOTIFICACIÓN DE INMUEBLES

Artículo 8. El impuesto sobre división y lotificación de inmuebles se causará y liquidará conforme a las siguientes tasas:

| | |
|---|-------|
| I. Tratándose de la división o lotificación de inmuebles urbanos y suburbanos | 0.9% |
| II. Tratándose de la división de un edificio y en caso de constitución de condominios horizontales, verticales o mixtos | 0.45% |
| III. Respecto de inmuebles rústicos | 0.45% |








No se causará este impuesto en los supuestos establecidos en el artículo 187 de la Ley de Hacienda para los Municipios del Estado de Guanajuato.

SECCIÓN CUARTA IMPUESTO DE FRACCIONAMIENTOS

Artículo 9. El impuesto de fraccionamientos se causará por metro cuadrado de superficie vendible, conforme a la siguiente:

TARIFA

| | |
|---|--------|
| I. Fraccionamiento residencial "A" | \$0.72 |
| II. Fraccionamiento residencial "B" | \$0.50 |
| III. Fraccionamiento residencial "C" | \$0.50 |
| IV. Fraccionamiento de habitación popular | \$0.28 |
| V. Fraccionamiento de interés social | \$0.28 |
| VI. Fraccionamiento de urbanización progresiva | \$0.18 |
| VII. Fraccionamiento industrial para industria ligera | \$0.28 |
| VIII. Fraccionamiento industrial para industria mediana | \$0.28 |
| IX. Fraccionamiento industrial para industria pesada | \$0.34 |
| X. Fraccionamiento campestre residencial | \$0.67 |
| XI. Fraccionamiento campestre rustico | \$0.28 |
| XII. Fraccionamiento turísticos, recreativo-deportivos | \$0.35 |
| XIII. Fraccionamiento comercial | \$0.73 |

| | |
|---|--------|
| XIV. Fraccionamiento agropecuario | \$0.20 |
| XV. Fraccionamiento mixto de usos compatibles | \$0.46 |

SECCIÓN QUINTA

IMPUESTO SOBRE JUEGOS Y APUESTAS PERMITIDAS

Artículo 10. El impuesto sobre juegos y apuestas permitidas se causará y liquidará a la tasa del 12.6%.

SECCIÓN SEXTA

IMPUESTO SOBRE DIVERSIONES Y ESPECTÁCULOS PÚBLICOS

Artículo 11. El impuesto sobre diversiones y espectáculos públicos se causará y liquidará a la tasa del 6.6%; excepto tratándose de espectáculos de teatro y circo, los cuales tributarán a la tasa del 4.8%.

SECCIÓN SÉPTIMA

IMPUESTO SOBRE RIFAS, SORTEOS, LOTERÍAS Y CONCURSOS

Artículo 12. El impuesto sobre rifas, sorteos, loterías y concursos se causará y liquidará a la tasa del 6%.

SECCIÓN OCTAVA

IMPUESTO SOBRE EXPLOTACIÓN DE BANCOS DE MÁRMOLES, CANTERAS, PIZARRAS, BASALTOS, CAL, CALIZAS, TEZONTLE, TEPETATE Y SUS DERIVADOS, ARENA, GRAVA Y OTROS SIMILARES

Artículo 13. El impuesto sobre explotación de bancos de mármoles, canteras, pizarras, basaltos, cal, calizas, tezontle, tepetate y sus derivados, arena, grava y otros similares, se causará y liquidará por metro cúbico a una cuota de \$0.15.

[Handwritten signatures and marks in blue ink on the right margin]

CAPÍTULO CUARTO DERECHOS

SECCIÓN PRIMERA

SERVICIOS DE AGUA POTABLE, DRENAJE, ALCANTARILLADO, TRATAMIENTO Y DISPOSICIÓN DE SUS AGUAS RESIDUALES

Artículo 14. Las contraprestaciones correspondientes a los servicios de agua potable, drenaje, alcantarillado, tratamiento y disposición de sus aguas residuales, se causarán y liquidarán mensualmente conforme a lo siguiente:

Fracción I. Tarifa servicio medido de agua potable.

a) Doméstico:

| Doméstico | Enero | Febrero | Marzo | Abril | Mayo | Junio | Julio | Agosto | Septiembre | Octubre | Noviembre | Diciembre |
|------------|---------|---------|---------|---------|---------|---------|---------|---------|------------|---------|-----------|-----------|
| Cuota Base | \$56.97 | \$57.15 | \$57.34 | \$57.52 | \$57.70 | \$57.89 | \$58.07 | \$58.26 | \$58.45 | \$58.63 | \$58.82 | \$59.01 |

La cuota base da derecho a consumir 10 metros cúbicos mensuales.

| Consumo en m ³ | Enero | Febrero | Marzo | Abril | Mayo | Junio | Julio | Agosto | Septiembre | Octubre | Noviembre | Diciembre |
|---------------------------|--------|---------|--------|--------|--------|--------|--------|--------|------------|---------|-----------|-----------|
| de 11 a 15 m ³ | \$5.69 | \$5.71 | \$5.73 | \$5.74 | \$5.76 | \$5.78 | \$5.80 | \$5.82 | \$5.84 | \$5.85 | \$5.87 | \$5.89 |
| de 16 a 20 m ³ | \$5.98 | \$6.00 | \$6.02 | \$6.04 | \$6.06 | \$6.08 | \$6.10 | \$6.12 | \$6.13 | \$6.15 | \$6.17 | \$6.19 |
| de 21 a 25 m ³ | \$6.26 | \$6.28 | \$6.30 | \$6.32 | \$6.34 | \$6.36 | \$6.38 | \$6.40 | \$6.42 | \$6.44 | \$6.46 | \$6.48 |
| de 26 a 30 m ³ | \$6.58 | \$6.60 | \$6.63 | \$6.65 | \$6.67 | \$6.69 | \$6.71 | \$6.73 | \$6.75 | \$6.78 | \$6.80 | \$6.82 |
| de 31 a 35 m ³ | \$6.96 | \$6.98 | \$7.00 | \$7.02 | \$7.05 | \$7.07 | \$7.09 | \$7.11 | \$7.14 | \$7.16 | \$7.18 | \$7.21 |

| Consumo en m ³ | Enero | Febrero | Marzo | Abril | Mayo | Junio | Julio | Agosto | Septiembre | Octubre | Noviembre | Diciembre |
|---------------------------|--------|---------|--------|--------|--------|--------|--------|--------|------------|---------|-----------|-----------|
| de 36 a 40 m ³ | \$7.26 | \$7.28 | \$7.31 | \$7.33 | \$7.35 | \$7.38 | \$7.40 | \$7.42 | \$7.45 | \$7.47 | \$7.49 | \$7.52 |
| de 41 a 50 m ³ | \$7.65 | \$7.68 | \$7.70 | \$7.73 | \$7.75 | \$7.78 | \$7.80 | \$7.83 | \$7.85 | \$7.88 | \$7.90 | \$7.93 |
| de 51 a 60 m ³ | \$8.00 | \$8.02 | \$8.05 | \$8.07 | \$8.10 | \$8.13 | \$8.15 | \$8.18 | \$8.20 | \$8.23 | \$8.26 | \$8.28 |
| de 61 a 70 m ³ | \$8.41 | \$8.44 | \$8.47 | \$8.49 | \$8.52 | \$8.55 | \$8.58 | \$8.60 | \$8.63 | \$8.66 | \$8.69 | \$8.71 |
| de 71 a 80 m ³ | \$8.84 | \$8.87 | \$8.90 | \$8.93 | \$8.95 | \$8.98 | \$9.01 | \$9.04 | \$9.07 | \$9.10 | \$9.13 | \$9.16 |
| de 81 a 90 m ³ | \$9.29 | \$9.32 | \$9.35 | \$9.38 | \$9.41 | \$9.44 | \$9.47 | \$9.50 | \$9.53 | \$9.56 | \$9.59 | \$9.62 |
| Más de 90 m ³ | \$9.72 | \$9.76 | \$9.79 | \$9.82 | \$9.85 | \$9.88 | \$9.91 | \$9.94 | \$9.98 | \$10.01 | \$10.04 | \$10.07 |

Para determinar el importe mensual a pagar en consumos mayores al rango base, se deberá multiplicar el total de metros cúbicos por el precio que corresponda al último metro cúbico del consumo de acuerdo a la tabla de precios y en base al giro de la toma.

b) Comercial y de Servicios:

| Comercial y de servicios | Enero | Febrero | Marzo | Abril | Mayo | Junio | Julio | Agosto | Septiembre | Octubre | Noviembre | Diciembre |
|--------------------------|---------|---------|---------|---------|---------|---------|---------|---------|------------|---------|-----------|-----------|
| Cuota Base | \$81.82 | \$82.08 | \$82.34 | \$82.60 | \$82.87 | \$83.13 | \$83.40 | \$83.67 | \$83.93 | \$84.20 | \$84.47 | \$84.74 |

La cuota base da derecho a consumir 10 metros cúbicos mensuales.

| Consumo en m ³ | Enero | Febrero | Marzo | Abril | Mayo | Junio | Julio | Agosto | Septiembre | Octubre | Noviembre | Diciembre |
|---------------------------|--------|---------|--------|--------|--------|--------|--------|--------|------------|---------|-----------|-----------|
| de 11 a 15 m ³ | \$8.30 | \$8.33 | \$8.35 | \$8.38 | \$8.41 | \$8.43 | \$8.46 | \$8.49 | \$8.51 | \$8.54 | \$8.57 | \$8.60 |
| de 16 a 20 m ³ | \$8.92 | \$8.95 | \$8.98 | \$9.01 | \$9.04 | \$9.07 | \$9.10 | \$9.13 | \$9.15 | \$9.18 | \$9.21 | \$9.24 |

| Consumo en m ³ | Enero | Febrero | Marzo | Abril | Mayo | Junio | Julio | Agosto | Septiembre | Octubre | Noviembre | Diciembre |
|---------------------------|---------|---------|---------|---------|---------|---------|---------|---------|------------|---------|-----------|-----------|
| de 21 a 25 m ³ | \$9.55 | \$9.58 | \$9.61 | \$9.64 | \$9.67 | \$9.70 | \$9.73 | \$9.76 | \$9.79 | \$9.83 | \$9.86 | \$9.89 |
| de 26 a 30 m ³ | \$10.26 | \$10.30 | \$10.33 | \$10.36 | \$10.40 | \$10.43 | \$10.46 | \$10.50 | \$10.53 | \$10.56 | \$10.60 | \$10.63 |
| de 31 a 35 m ³ | \$11.07 | \$11.10 | \$11.14 | \$11.17 | \$11.21 | \$11.24 | \$11.28 | \$11.32 | \$11.35 | \$11.39 | \$11.42 | \$11.46 |
| de 36 a 40 m ³ | \$11.89 | \$11.93 | \$11.96 | \$12.00 | \$12.04 | \$12.08 | \$12.12 | \$12.16 | \$12.19 | \$12.23 | \$12.27 | \$12.31 |
| de 41 a 50 m ³ | \$12.76 | \$12.80 | \$12.84 | \$12.88 | \$12.92 | \$12.97 | \$13.01 | \$13.05 | \$13.09 | \$13.13 | \$13.18 | \$13.22 |
| de 51 a 60 m ³ | \$13.76 | \$13.80 | \$13.85 | \$13.89 | \$13.94 | \$13.98 | \$14.03 | \$14.07 | \$14.12 | \$14.16 | \$14.21 | \$14.25 |
| de 61 a 70 m ³ | \$14.78 | \$14.83 | \$14.87 | \$14.92 | \$14.97 | \$15.02 | \$15.06 | \$15.11 | \$15.16 | \$15.21 | \$15.26 | \$15.31 |
| de 71 a 80 m ³ | \$15.87 | \$15.92 | \$15.97 | \$16.02 | \$16.07 | \$16.13 | \$16.18 | \$16.23 | \$16.28 | \$16.33 | \$16.39 | \$16.44 |
| de 81 a 90 m ³ | \$17.06 | \$17.11 | \$17.17 | \$17.22 | \$17.28 | \$17.33 | \$17.39 | \$17.44 | \$17.50 | \$17.55 | \$17.61 | \$17.67 |
| Más de 90 m ³ | \$18.37 | \$18.43 | \$18.48 | \$18.54 | \$18.60 | \$18.66 | \$18.72 | \$18.78 | \$18.84 | \$18.90 | \$18.96 | \$19.02 |

Para determinar el importe mensual a pagar en consumos mayores al rango base, se deberá multiplicar el total de metros cúbicos por el precio que corresponda al último metro cúbico del consumo de acuerdo a la tabla de precios y en base al giro de la toma.

c) Industrial:

| Industrial | Enero | Febrero | Marzo | Abril | Mayo | Junio | Julio | Agosto | Septiembre | Octubre | Noviembre | Diciembre |
|------------|----------|----------|----------|----------|----------|----------|----------|----------|------------|----------|-----------|-----------|
| Cuota Base | \$116.15 | \$116.52 | \$116.89 | \$117.27 | \$117.64 | \$118.02 | \$118.40 | \$118.77 | \$119.15 | \$119.54 | \$119.92 | \$120.30 |

La cuota base da derecho a consumir 10 metros cúbicos mensuales.

| Consumo en m ³ | Enero | Febrero | Marzo | Abril | Mayo | Junio | Julio | Agosto | Septiembre | Concepto | Noviembre | Diciembre |
|---------------------------|---------|---------|---------|---------|---------|---------|---------|---------|------------|----------|-----------|-----------|
| de 11 a 15 m ³ | \$11.60 | \$11.63 | \$11.67 | \$11.71 | \$11.75 | \$11.78 | \$11.82 | \$11.86 | \$11.90 | \$11.93 | \$11.97 | \$12.01 |
| de 16 a 20 m ³ | \$12.08 | \$12.12 | \$12.16 | \$12.20 | \$12.24 | \$12.28 | \$12.32 | \$12.36 | \$12.40 | \$12.44 | \$12.48 | \$12.52 |
| de 21 a 25 m ³ | \$12.55 | \$12.59 | \$12.63 | \$12.67 | \$12.71 | \$12.75 | \$12.80 | \$12.84 | \$12.88 | \$12.92 | \$12.96 | \$13.00 |
| de 26 a 30 m ³ | \$13.07 | \$13.11 | \$13.16 | \$13.20 | \$13.24 | \$13.28 | \$13.33 | \$13.37 | \$13.41 | \$13.45 | \$13.50 | \$13.54 |
| de 31 a 35 m ³ | \$13.61 | \$13.66 | \$13.70 | \$13.74 | \$13.79 | \$13.83 | \$13.88 | \$13.92 | \$13.97 | \$14.01 | \$14.06 | \$14.10 |
| de 36 a 40 m ³ | \$14.11 | \$14.16 | \$14.20 | \$14.25 | \$14.29 | \$14.34 | \$14.39 | \$14.43 | \$14.48 | \$14.52 | \$14.57 | \$14.62 |
| de 41 a 50 m ³ | \$15.42 | \$15.47 | \$15.52 | \$15.57 | \$15.62 | \$15.67 | \$15.72 | \$15.77 | \$15.82 | \$15.87 | \$15.92 | \$15.97 |
| de 51 a 60 m ³ | \$16.71 | \$16.77 | \$16.82 | \$16.87 | \$16.93 | \$16.98 | \$17.04 | \$17.09 | \$17.15 | \$17.20 | \$17.26 | \$17.31 |
| de 61 a 70 m ³ | \$18.30 | \$18.36 | \$18.42 | \$18.48 | \$18.54 | \$18.60 | \$18.66 | \$18.72 | \$18.78 | \$18.84 | \$18.90 | \$18.96 |
| de 71 a 80 m ³ | \$19.95 | \$20.01 | \$20.08 | \$20.14 | \$20.20 | \$20.27 | \$20.33 | \$20.40 | \$20.46 | \$20.53 | \$20.59 | \$20.66 |
| de 81 a 90 m ³ | \$21.75 | \$21.82 | \$21.89 | \$21.96 | \$22.03 | \$22.10 | \$22.17 | \$22.24 | \$22.31 | \$22.38 | \$22.45 | \$22.52 |
| Más de 90 m ³ | \$22.80 | \$22.87 | \$22.94 | \$23.02 | \$23.09 | \$23.16 | \$23.24 | \$23.31 | \$23.39 | \$23.46 | \$23.54 | \$23.61 |

Para determinar el importe mensual a pagar en consumos mayores al rango base, se deberá multiplicar el total de metros cúbicos por el precio que corresponda al último metro cúbico del consumo de acuerdo a la tabla de precios y en base al giro de la toma.

d) Mixto:

| Mixto | Enero | Febrero | Marzo | Abril | Mayo | Junio | Julio | Agosto | Septiembre | Octubre | Noviembre | Diciembre |
|------------|---------|---------|---------|---------|---------|---------|---------|---------|------------|---------|-----------|-----------|
| Cuota Base | \$69.86 | \$70.08 | \$70.30 | \$70.53 | \$70.76 | \$70.98 | \$71.21 | \$71.44 | \$71.67 | \$71.89 | \$72.12 | \$72.36 |

La cuota base da derecho a consumir 10 metros cúbicos mensuales.

| Consumo en m ³ | Enero | Febrero | Marzo | Abril | Mayo | Junio | Julio | Agosto | Septiembre | Octubre | Noviembre | Diciembre |
|---------------------------|---------|---------|---------|---------|---------|---------|---------|---------|------------|---------|-----------|-----------|
| de 11 a 15 m ³ | \$7.01 | \$7.03 | \$7.05 | \$7.08 | \$7.10 | \$7.12 | \$7.15 | \$7.17 | \$7.19 | \$7.21 | \$7.24 | \$7.26 |
| de 16 a 20 m ³ | \$7.45 | \$7.47 | \$7.49 | \$7.52 | \$7.54 | \$7.57 | \$7.59 | \$7.61 | \$7.64 | \$7.66 | \$7.69 | \$7.71 |
| de 21 a 25 m ³ | \$7.94 | \$7.96 | \$7.99 | \$8.01 | \$8.04 | \$8.06 | \$8.09 | \$8.11 | \$8.14 | \$8.17 | \$8.19 | \$8.22 |
| de 26 a 30 m ³ | \$8.43 | \$8.46 | \$8.49 | \$8.52 | \$8.54 | \$8.57 | \$8.60 | \$8.63 | \$8.65 | \$8.68 | \$8.71 | \$8.74 |
| de 31 a 35 m ³ | \$8.98 | \$9.00 | \$9.03 | \$9.06 | \$9.09 | \$9.12 | \$9.15 | \$9.18 | \$9.21 | \$9.24 | \$9.27 | \$9.30 |
| de 36 a 40 m ³ | \$9.61 | \$9.64 | \$9.67 | \$9.70 | \$9.73 | \$9.76 | \$9.80 | \$9.83 | \$9.86 | \$9.89 | \$9.92 | \$9.95 |
| de 41 a 50 m ³ | \$10.22 | \$10.26 | \$10.29 | \$10.32 | \$10.35 | \$10.39 | \$10.42 | \$10.45 | \$10.49 | \$10.52 | \$10.56 | \$10.59 |
| de 51 a 60 m ³ | \$10.86 | \$10.89 | \$10.93 | \$10.96 | \$11.00 | \$11.03 | \$11.07 | \$11.10 | \$11.14 | \$11.17 | \$11.21 | \$11.25 |
| de 61 a 70 m ³ | \$11.56 | \$11.60 | \$11.64 | \$11.68 | \$11.71 | \$11.75 | \$11.79 | \$11.83 | \$11.86 | \$11.90 | \$11.94 | \$11.98 |
| de 71 a 80 m ³ | \$12.36 | \$12.39 | \$12.43 | \$12.47 | \$12.51 | \$12.55 | \$12.59 | \$12.63 | \$12.68 | \$12.72 | \$12.76 | \$12.80 |
| de 81 a 90 m ³ | \$13.18 | \$13.22 | \$13.26 | \$13.30 | \$13.35 | \$13.39 | \$13.43 | \$13.47 | \$13.52 | \$13.56 | \$13.60 | \$13.65 |
| Más de 90 m ³ | \$14.03 | \$14.07 | \$14.12 | \$14.16 | \$14.21 | \$14.26 | \$14.30 | \$14.35 | \$14.39 | \$14.44 | \$14.49 | \$14.53 |

Para determinar el importe mensual a pagar en consumos mayores al rango base, se deberá multiplicar el total de metros cúbicos por el precio que corresponda al último metro cúbico del consumo de acuerdo a la tabla de precios y en base al giro de la toma.

Las instituciones educativas públicas tendrán una asignación mensual gratuita de agua potable en relación a los alumnos que tengan inscritos por turno y de acuerdo a su nivel educativo, conforme a la tabla siguiente:

| Nivel escolar | Preescolar | Primaria y secundaria | Media superior y superior |
|---|---------------------|-----------------------|---------------------------|
| Asignación mensual en m ³ por alumno por turno | 0.46 m ³ | 0.58 m ³ | 0.69 m ³ |

Cuando sus consumos mensuales sean mayores que la asignación volumétrica gratuita, se les cobrará cada metro cúbico de acuerdo a la tabla correspondiente a la tarifa doméstica prevista en esta fracción.

Fracción II. Servicio de agua potable a cuotas fijas mensual.

| Concepto | Enero | Febrero | Marzo | Abril | Mayo | Junio | Julio | Agosto | Septiembre | Octubre | Noviembre | Diciembre |
|---------------------------------|----------|----------|----------|----------|----------|----------|----------|----------|------------|----------|-----------|-----------|
| a) Tipo domestico | \$98.44 | \$98.75 | \$99.07 | \$99.38 | \$99.70 | \$100.02 | \$100.34 | \$100.66 | \$100.98 | \$101.31 | \$101.63 | \$101.96 |
| b) Tipo comercial y de servicio | \$137.61 | \$138.05 | \$138.49 | \$138.94 | \$139.38 | \$139.83 | \$140.28 | \$140.73 | \$141.18 | \$141.63 | \$142.08 | \$142.54 |
| c) Tipo industrial | \$181.99 | \$182.57 | \$183.16 | \$183.74 | \$184.33 | \$184.92 | \$185.51 | \$186.11 | \$186.70 | \$187.30 | \$187.90 | \$188.50 |

Las escuelas públicas pagarán el 50% de sus consumos sobre dichas cuotas.

Para el cobro de servicios a tomas de instituciones públicas se les aplicarán las cuotas contenidas en las fracciones I y II del presente artículo, de acuerdo al giro que corresponda a la actividad ahí realizada.

Fracción III. Servicio de drenaje y alcantarillado.

La contraprestación correspondiente al servicio de drenaje y alcantarillado se cubrirá a una tasa del 10% sobre el importe mensual de agua. Este servicio será pagado por los usuarios que lo reciban.

Fracción IV. Tratamiento de agua residual.

El tratamiento de aguas residuales se cubrirá a una tasa del 12% sobre el importe mensual de agua, una vez que se encuentre en operación la planta.

Fracción V. Contratos para todos los giros.

| Concepto | Importe |
|--|----------|
| a) Contrato de agua potable | \$196.46 |
| b) Contrato de descarga de agua residual | \$196.46 |

Fracción VI. Materiales e instalación del ramal para tomas de agua potable.

| Tipo | 1/2" | 3/4" | 1" | 1 1/2" | 2" |
|----------------------------|------------|------------|------------|------------|-------------|
| Tipo BT | \$1,069.67 | \$1,481.37 | \$2,465.39 | \$3,047.35 | \$4,911.85 |
| Tipo BP | \$1,273.68 | \$1,685.36 | \$2,669.83 | \$3,251.20 | \$5,115.84 |
| Tipo CT | \$2,101.92 | \$2,934.91 | \$3,984.47 | \$4,969.54 | \$7,437.30 |
| Tipo CP | \$2,935.37 | \$3,768.36 | \$4,818.06 | \$5,803.12 | \$8,270.89 |
| Tipo LT | \$3,012.00 | \$4,266.29 | \$5,444.40 | \$6,566.44 | \$9,904.18 |
| Tipo LP | \$4,413.93 | \$5,656.81 | \$6,815.54 | \$7,921.46 | \$11,227.69 |
| Metro adicional terracería | \$208.73 | \$314.06 | \$373.96 | \$447.19 | \$597.94 |

| Tipo | | 1/2" | 3/4" | 1" | 1 1/2" | 2" |
|-----------------|-----------|----------|----------|----------|----------|----------|
| Metro adicional | pavimento | \$356.95 | \$462.28 | \$522.05 | \$595.26 | \$744.23 |

Equivalencias para el cuadro anterior:

En relación a la ubicación de la toma

- a) B Toma en banquetta
- b) C Toma corta de hasta 6 metros de longitud
- c) L Toma larga de hasta 10 metros de longitud

En relación a la superficie

- a) T Terracería
- b) P Pavimento

Fracción VII. Materiales e instalación de cuadro de medición.

| Concepto | Importe |
|-------------------------|------------|
| a) Para tomas de 1/2" | \$442.17 |
| b) Para tomas de 3/4" | \$540.37 |
| c) Para tomas de 1" | \$737.00 |
| d) Para tomas de 1 1/2" | \$1,175.28 |
| e) Para tomas de 2" | \$1,666.72 |

Fracción VIII. Suministro e instalación de medidores de agua potable.

| Concepto | De velocidad | Volumétrico |
|-------------------------|--------------|-------------|
| a) Para Tomas de ½" | \$612.13 | \$1,277.37 |
| b) Para Tomas de ¾" | \$746.45 | \$2,023.82 |
| c) Para Tomas de 1" | \$3,579.16 | \$5,928.12 |
| d) Para Tomas de 1 1/2" | \$8,961.26 | \$13,245.45 |
| e) Para Tomas de 2" | \$12,234.35 | \$15,942.05 |

Fracción IX. Materiales e instalación para descarga de agua residual.

| | Descarga Normal | | | | Metro Adicional | | | |
|-----------------|------------------|------------|-------------|------------|---------------------|------------|-------------|------------|
| | Tubería concreta | | Tubería PVC | | Tubería de Concreto | | Tubería PVC | |
| | Pavimento | Terracería | Pavimento | Terracería | Pavimento | Terracería | Pavimento | Terracería |
| | DESCARGA DE 6" | \$3,122.35 | \$2,028.26 | \$3,746.15 | \$2,641.58 | \$676.92 | \$468.63 | \$738.17 |
| DESCARGA DE 8" | \$3,292.46 | \$2,187.73 | \$4,281.96 | \$3,177.22 | \$705.18 | \$497.05 | \$788.16 | \$580.03 |
| DESCARGA DE 10" | \$3,459.48 | \$2,354.74 | \$5,250.90 | \$4,146.17 | \$733.14 | \$524.86 | \$900.00 | \$691.70 |
| DESCARGA DE 12" | \$3,684.17 | \$2,579.44 | \$6,439.37 | \$5,334.77 | \$770.57 | \$562.28 | \$1,059.48 | \$851.33 |

Las descargas serán consideradas para una distancia de hasta 6 metros y en caso de que ésta fuera mayor, se agregará al importe base los metros excedentes al costo unitario que corresponda a cada diámetro y tipo de superficie.

Fracción X. Servicios administrativos para usuarios.

| Concepto | Importe |
|-------------------------------------|----------|
| a) Duplicado de recibo notificado | \$21.77 |
| b) Constancias de no adeudo | \$49.12 |
| c) Cambios de titular de la toma | \$65.97 |
| d) Suspensión voluntaria de la toma | \$423.22 |

Fracción XI. Servicios operativos para usuarios.

| Concepto | Importe |
|---|------------|
| a) Por metro cúbico de agua para construcción para fraccionamientos | \$7.25 |
| b) Agua para construcción hasta por 6 meses, por metro cuadrado | \$2.95 |
| c) Limpieza descarga sanitaria con varilla en todos los giros, por hora | \$313.61 |
| d) Limpieza descarga sanitaria con camión hidroneumático en todos los giros, por hora | \$2,161.84 |
| e) Reconexión de la toma | \$510.20 |
| f) Reconexión de drenaje | \$570.72 |
| g) Agua para pipas (sin transporte) por metro cúbico | \$20.71 |
| h) Transporte de agua en pipa por m ³ /km | \$6.34 |

Fracción XII. Servicio de incorporación a las redes de agua potable y descargas de drenaje a fraccionadores.

Costos por lote para vivienda para el pago del servicio de conexión a las redes de agua potable y descarga de agua residual.

| Tipo de vivienda | Agua potable | Drenaje | Total |
|------------------|--------------|------------|------------|
| Popular | \$2,689.06 | \$1,010.96 | \$3,700.01 |
| Interés Social | \$3,841.87 | \$1,443.64 | \$5,285.52 |
| Residencial | \$5,385.85 | \$2,031.49 | \$7,417.34 |
| Campestre | \$9,433.61 | | \$9,433.61 |

Fracción XIII. Servicios operativos y administrativos para desarrollos inmobiliarios de todos los giros.

| Concepto | Unidad | Importe |
|---|----------------|----------|
| a) Carta de factibilidad en predios de hasta 201 m ² | carta | \$570.74 |
| b) Por cada metro cuadrado excedente | m ² | \$2.12 |

La cuota máxima que se cubrirá por la carta de factibilidad, a que se refiere los incisos anteriores, no podrá exceder de \$6,359.85.

Los predios menores a 201 metros cuadrados que sean para fines habitacionales exclusivamente y que se refieran a la construcción de una sola casa, pagarán la cantidad de \$212.83 por carta de factibilidad.

| Concepto | Importe |
|--|-------------|
| c) Revisión de proyectos para fraccionamientos de 1 a 50 lotes | \$3,497.98 |
| d) Por cada lote excedente | \$23.56 |
| e) Por supervisión de obra por lote | \$113.95 |
| f) Recepción de obras para fraccionamientos hasta de 50 lotes | \$11,537.07 |
| g) Por lote de vivienda excedente | \$47.26 |

Para efectos de cobro por revisión se considerarán por separado los proyectos de agua potable y de drenaje, por lo que cada uno se cobrará de acuerdo al precio unitario que establece en los incisos **c)** y **d)** de esta fracción.

Fracción XIV. Servicio a la incorporación a las redes de agua potable y descarga de drenaje a desarrollos no habitacionales.

Tratándose de desarrollos distintos del doméstico, se cobrará en agua potable el importe que resulte de multiplicar el gasto máximo diario en litros por segundo que arroje el cálculo del proyecto, por el precio por litro por segundo, contenido en el inciso **a)**, de esta fracción.

Para drenaje se considerará al 80% de lo que resulte del cálculo de demanda de agua potable y se multiplicará por el precio unitario litro por segundo del inciso **b)** de esta fracción.

| Concepto | Litros por segundo |
|---|--------------------|
| a) Servicio de conexión a las redes de agua potable. | \$389,142.67 |
| b) Servicio de conexión a las redes de drenaje sanitario. | \$184,253.12 |

Handwritten notes and signatures on the right margin, including a large signature at the top, a signature in the middle, and the initials 'S.S.' and another signature at the bottom.

Fracción XV. Incorporación individual.

Tratándose de subdivisión de lotes para construcción de vivienda unifamiliar o en casos de construcción de nuevas viviendas en colonias incorporadas al organismo, se cobrará por vivienda un importe por incorporación a las redes de agua potable y drenaje de acuerdo a la siguiente tabla. Este concepto es independiente de lo correspondiente al contrato que deberá hacer el usuario en el momento correspondiente.

| Tipo de vivienda | Agua potable | Drenaje | Total |
|------------------|--------------|------------|------------|
| Popular | \$2,770.86 | \$1,041.75 | \$3,812.60 |
| Interés Social | \$2,770.86 | \$1,041.73 | \$3,812.60 |
| Residencial | \$3,884.04 | \$1,465.04 | \$5,349.07 |
| Campestre | \$7,369.97 | | \$7,369.97 |

Para la incorporación individual de giros diferentes al doméstico se realizará en análisis de demandas, y se cobrará conforme al gasto máximo diario y al precio litro/segundo contenido en esta Ley.

Fracción XVI. Recepción de fuentes de abastecimiento y títulos de concesión.

Para desarrollos que cuenten con fuente de abastecimiento propia, el organismo operador podrá recibir la fuente una vez realizada la evaluación técnica y documental aplicando para efectos económicos los precios siguientes:

| Concepto | Unidad | Importe |
|--|--------------------------|---------|
| a) Recepción de títulos de explotación | Por m ³ anual | \$4.84 |

| Concepto | Unidad | Importe |
|---------------------------------------|----------------|-------------|
| b) Infraestructura instalada operando | litros/segundo | \$94,488.69 |

Fracción XVII. Por la venta de agua tratada.

| Concepto | Unidad | Importe |
|-----------------------------------|--------------------|---------|
| Por el suministro de agua tratada | por m ³ | \$3.91 |

Fracción XVIII. Por descarga de contaminantes de usuarios no domésticos en aguas residuales.

| | | |
|--|-----|--------------------------|
| a) Miligramos de descarga contaminante por litro de sólidos suspendidos totales o demanda bioquímica de oxígeno: | | |
| 1. De 1 a 300 miligramos el | 14% | sobre el monto facturado |
| 2. De 301 a 2000 miligramos el | 18% | sobre el monto facturado |
| 3. Más de 2000 miligramos el | 20% | sobre el monto facturado |

| Concepto | Importe |
|---|---------|
| b) Por metro cúbico descargado con PH (potencial de hidrógeno) fuera del rango permisible | \$0.36 |

Handwritten signatures and initials in blue ink on the right margin, including a large signature at the top, a signature in the middle, and a signature at the bottom.

| Concepto | Importe |
|--|---------|
| c) Por kilogramos de grasas y aceites que excedan los límites establecidos en las condiciones particulares de descarga | \$0.55 |

SECCIÓN SEGUNDA
SERVICIOS DE RASTRO MUNICIPAL

Artículo 15. Los derechos por los servicios de rastro municipal se cobrarán antes del sacrificio de animales y se causarán por cabeza conforme a la siguiente:

TARIFA

| | |
|---------------------------|----------|
| a) Ganado bovino | \$102.98 |
| b) Ganado porcino | \$62.20 |
| c) Ganado caprino u ovino | \$51.47 |

SECCIÓN TERCERA
SERVICIOS DE LIMPIA, RECOLECCIÓN, TRASLADO, TRATAMIENTO Y
DISPOSICIÓN FINAL DE RESIDUOS

Artículo 16. Los derechos por los servicios de limpia, recolección, traslado, tratamiento y disposición final de residuos, cuando medie solicitud, se causarán y liquidarán conforme a la siguiente:

TARIFA

| Concepto | Unidad | Importe |
|--|---------------|---------|
| I. Por recolección de basura a solicitud de personas físicas o morales | Por kilogramo | \$0.09 |

| Concepto | Unidad | Importe |
|--|--------------|---------|
| II. Por depósito de residuos en el relleno sanitario | Por tonelada | \$77.94 |

SECCIÓN CUARTA
SERVICIO DE SEGURIDAD PÚBLICA

Artículo 17. Los derechos por los servicios de seguridad pública, cuando medie solicitud de particulares, se causarán y liquidarán, por elemento policial, por jornada de hasta ocho horas o evento a una cuota de \$424.89.

SECCIÓN QUINTA
SERVICIO DE PANTEONES

Artículo 18. Los derechos por los servicios de panteones municipales se causarán y liquidarán conforme a la siguiente:

TARIFA

| | |
|---|------------|
| I. Por Inhumación en fosa o gaveta: | |
| a) En fosa común sin caja.- Exento | |
| b) En fosa común con caja | \$53.62 |
| c) Por un quinquenio | \$287.05 |
| II. Por fosa | \$5,281.23 |
| III. Por gaveta | \$3,745.04 |
| IV. Por depósito de restos en fosa con derechos pagados a perpetuidad | \$654.46 |
| V. Por permiso para colocar lápida en fosa o gaveta | \$242.46 |

| | |
|---|----------|
| VI. Por permiso de construcción de monumentos | \$242.46 |
| VII. Por permiso para el traslado de cadáveres para inhumación fuera del Municipio | \$231.74 |
| VIII. Por permiso para la cremación de cadáveres | \$313.27 |
| IX. Por exhumación de restos | \$281.12 |
| X. Por permiso para depositar restos en fosa o gaveta con derechos no pagados a perpetuidad | \$665.25 |

En el pago de derechos relativos a los servicios de inhumaciones, el Ayuntamiento podrá autorizar descuentos en la tarifa señalada en el presente artículo, cuando estos tengan relación con la búsqueda y localización de una persona desaparecida

SECCIÓN SEXTA

SERVICIOS DE OBRA PÚBLICA Y DESARROLLO URBANO

Artículo 19. Los derechos por servicios de obra pública y desarrollo urbano se causarán y liquidarán conforme a la siguiente:

TARIFA

| | |
|--|----------|
| I. Por permiso de construcción, de acuerdo a la siguiente tabla: | |
| a) Uso habitacional: | |
| 1. Marginado, por vivienda | \$94.90 |
| 2. Económico, por vivienda | \$259.66 |
| 3. Media, por metro cuadrado | \$7.27 |
| 4. Residencial o departamentos, por metro cuadrado | \$9.66 |

| | |
|---|----------|
| b) Uso especializado: | |
| 1. Hoteles, cines, templos, hospitales, bancos, clubes deportivos, estaciones de servicio y todos aquellos en los que se introduzca infraestructura especializada, por metro cuadrado | \$12.22 |
| 2. Áreas pavimentadas, por metro cuadrado | \$3.96 |
| 3. Áreas de jardines, por metro cuadrado | \$1.99 |
| c) Bardas o muros, por metro lineal | \$2.77 |
| d) Otros usos: | |
| 1. Oficinas, locales comerciales, salones de fiesta y restaurantes que no cuenten con infraestructura especializada, por metro cuadrado | \$8.26 |
| 2. Bodegas, talleres y naves industriales, por metro cuadrado | \$1.80 |
| 3. Escuelas, por metro cuadrado | \$1.80 |
| II. Por permiso de regularización de construcción se cobrará el 50% adicional a lo que establece la fracción I de este artículo. | |
| III. Por prórroga de permiso de construcción, se causará solamente el 50% de los derechos que establece la fracción I de este artículo. | |
| IV. Por peritaje de evaluación de riesgos, por metro cuadrado. | \$8.24 |
| En los inmuebles de construcción ruinososa o peligrosa se cobrará \$3.89 adicional a la cuota señalada en esta fracción, por metro cuadrado de construcción. | |
| V. Por permiso de división. | \$242.93 |
| VI. Por permiso de uso de suelo, alineamiento y número oficial: | |
| a) Uso habitacional, por vivienda | \$560.06 |

Handwritten signatures and initials in blue ink on the right margin of the page.

| | |
|--|------------|
| b) Uso industrial, por empresa | \$1,633.06 |
| c) Uso comercial, por local comercial | \$1,856.24 |
| Tratándose de predios ubicados en zonas marginadas y populares que no formen parte de un desarrollo, se cubrirá la cantidad de \$60.03 por la obtención de este permiso. | |
| VII. Por autorización de cambio de uso de suelo aprobado, se pagarán las mismas cuotas señaladas en la fracción VI. | |
| VIII. Por la certificación de número oficial de cualquier uso, por certificado | \$82.62 |
| IX. Por certificación de terminación de obra y uso de edificio: | |
| a) Uso habitacional, por certificado | \$538.62 |
| b) Usos distintos al habitacional | \$928.89 |

El otorgamiento de los permisos anteriores incluye la revisión de proyecto de construcción y la supervisión de obra.

SECCIÓN SÉPTIMA

SERVICIOS CATASTRALES Y PRÁCTICA DE AVALÚOS

Artículo 20. Los derechos por servicios catastrales y práctica de avalúos se causarán y liquidarán conforme a la siguiente:

TARIFA

| | |
|--|----------|
| I. Por copia heliográfica | \$45.04 |
| II. Por expedición de una copia del plano de la ciudad | \$154.50 |

| | |
|--|----------|
| III. Por expedición de constancia de factibilidad para traslado de dominio | \$227.45 |
| IV. Por avalúos de inmuebles urbanos y suburbanos, se cobrará una cuota fija de \$79.66 más 0.6 al millar sobre el valor que arroje el peritaje. | |
| V. Por avalúo de inmuebles rústicos que no requieran el levantamiento de plano del terreno: | |
| a) Hasta una hectárea | \$225.30 |
| b) Por cada una de las hectáreas excedentes | \$8.84 |

Cuando un predio rústico contenga construcciones, además de la cuota anterior se aplicará lo que dispone la fracción IV de este artículo sobre el valor de la construcción sin la cuota fija.

| | |
|--|------------|
| VI. Por avalúo de inmuebles rústicos que requiera el levantamiento de plano del terreno: | |
| a) Hasta una hectárea | \$1,688.84 |
| b) Por cada una de las hectáreas excedentes hasta 20 hectáreas | \$220.99 |
| c) Por cada una de las hectáreas excedentes de 20 hectáreas | \$182.36 |

Los avalúos que practique la Tesorería Municipal sólo se cobrarán cuando se hagan a petición del contribuyente o parte interesada o sean motivados por el incumplimiento del contribuyente a las obligaciones previstas por el artículo 166 de la Ley de Hacienda para los Municipios del Estado de Guanajuato.

Handwritten signatures and initials in blue ink on the right margin, including a large signature at the top, a signature in the middle, and initials at the bottom.

| | | |
|--|------------------------------------|---------|
| VII. Por consulta remota vía módem de servicios catastrales | por cada minuto del servicio | \$13.55 |
| VIII. Por la validación de avalúos fiscales elaborados por peritos valuadores autorizados por la Tesorería Municipal, se cobrará el 30% sobre la cantidad que resulte de aplicar las fracciones IV y V de este artículo. | | |

SECCIÓN OCTAVA

SERVICIOS EN MATERIA DE FRACCIONAMIENTOS Y DESARROLLOS EN CONDOMINIO

Artículo 21. Los derechos por los servicios municipales en materia de fraccionamientos y desarrollos en condominio se causarán y liquidarán en atención a la siguiente:

TARIFA

| | | |
|---|--------|---|
| I. Por la revisión de proyectos para la expedición de constancias de compatibilidad urbanística | \$0.21 | por metro cuadrado de superficie vendible. |
| II. Por la revisión de proyectos para la aprobación de traza | \$0.20 | por metro cuadrado de superficie vendible. |
| III. Por la revisión de proyectos para la expedición de permiso de obra: | | |

| | | |
|--|--------|--|
| a) En fraccionamientos de tipo residencial, de urbanización progresiva, popular y de interés social, así como en conjuntos habitacionales y comerciales o de servicios | \$2.86 | por lote. |
| b) En fraccionamientos de tipo campestre rústico, agropecuarios, industriales, turísticos y recreativo-deportivos | \$0.22 | por metro cuadrado de superficie vendible. |
| IV. Por la supervisión de obra con base al proyecto y presupuesto aprobado de las obras por ejecutar se aplicará: | | |
| a) En fraccionamientos de urbanización progresiva, el 0.6% aplicado sobre el presupuesto de las obras de introducción de agua y drenaje, así como instalación de guarniciones. | | |
| b) Tratándose de los demás fraccionamientos, el 0.9% del presupuesto de obras de agua, drenaje y guarniciones. | | |
| V. Por el permiso de venta | \$1.79 | por metro cuadrado de superficie vendible. |
| VI. Por el permiso de modificación de traza | \$1.79 | por metro cuadrado de superficie vendible. |






| | | |
|--|--------|--|
| VII. Por la autorización para la construcción de desarrollos en condominio | \$1.79 | por metro cuadrado de superficie vendible. |
|--|--------|--|

SECCIÓN NOVENA
EXPEDICIÓN DE CERTIFICADOS, CERTIFICACIONES, CARTAS Y
CONSTANCIAS

Artículo 22. Los derechos por expedición de certificados, certificaciones, cartas y constancias se causarán y liquidarán conforme a la siguiente:

TARIFA

| | |
|---|----------|
| I. Por certificado de valor fiscal de la propiedad raíz | \$53.65 |
| II. Por certificado de estado de cuenta por concepto de impuestos, derechos y aprovechamientos | \$124.42 |
| III. Por constancia que expidan las dependencias y entidades de la Administración Pública Municipal | \$53.65 |
| IV. Por certificación que expida la Secretaría del Ayuntamiento | \$53.65 |
| V. Por carta de origen | \$53.65 |

SECCIÓN
DÉCIMA
EXPEDICIÓN DE LICENCIAS O PERMISOS PARA EL ESTABLECIMIENTO DE
ANUNCIOS

Artículo 23. Los derechos por la expedición de licencias o permisos para el establecimiento de anuncios se causarán y liquidarán conforme a la siguiente:

TARIFA

| | |
|---|----------|
| I. De pared y adosados al piso o muro anualmente, por metro cuadrado: | |
| a) Adosados | \$692.31 |
| b) Autosoportados espectaculares | \$99.99 |
| c) Pinta de bardas | \$92.29 |
| II. De pared y adosados al piso o muro, anualmente, por pieza: | |
| a) Toldos y carpas | \$978.78 |
| b) Bancas y cobertizos publicitarios | \$141.48 |
| III. Por permiso semestral por la colocación de cada anuncio o cartel en vehículos de servicio público urbano y suburbano | \$145.87 |
| IV. Permiso por día por la difusión fonética de publicidad a través de medios electrónicos en la vía pública: | |
| a) Fija | \$49.31 |
| b) Móvil: | |
| 1. En vehículos de motor | \$122.31 |
| 2. En cualquier otro medio móvil | \$12.22 |
| V. Permiso por la colocación de cada anuncio móvil, temporal o inflable: | |
| a) Mampara en la vía pública, por día | \$24.50 |
| b) Tijera, por mes | \$72.94 |
| c) Comercios ambulantes, por mes | \$122.31 |

[Handwritten signatures and initials in blue ink on the right margin]

| | |
|-----------------------|---------|
| d) Mantas, por mes | \$72.94 |
| e) Inflables, por día | \$98.72 |

El otorgamiento del permiso incluye trabajos de supervisión y revisión del proyecto de ubicación y estructura del anuncio.

SECCIÓN UNDÉCIMA

SERVICIOS DE TRANSPORTE PÚBLICO URBANO Y SUBURBANO EN RUTA

FIJA

Artículo 24. Los derechos por los servicios de transporte público urbano y suburbano en ruta fija se pagarán por vehículo, conforme a la siguiente:

TARIFA

| | |
|--|------------|
| I. Para el otorgamiento de concesión | \$9,749.16 |
| II. Por la transmisión de derechos de concesión | \$9,749.16 |
| III. Por refrendo anual de concesión | \$974.25 |
| IV. Por permiso eventual de transporte público, por mes o fracción | \$160.91 |
| V. Por permiso para servicio extraordinario, por día | \$341.17 |
| VI. Por constancia de despiñado | \$68.67 |
| VII. Por revista mecánica semestral obligatoria o a petición del propietario | \$203.86 |
| VIII. Por autorización por prórroga para uso de unidades en buen estado, por año | \$1,218.87 |

SECCIÓN DUODÉCIMA
SERVICIOS DE TRÁNSITO Y VIALIDAD

Artículo 25. Los derechos por la expedición de constancias de no infracción, se causarán y liquidarán, por constancia a una cuota de \$81.54.

SECCIÓN DECIMOTERCERA
SERVICIOS DE ALUMBRADO PÚBLICO

Artículo 26. Los derechos por la prestación del servicio de alumbrado público se causarán y liquidarán de conformidad con lo dispuesto por la Ley de Hacienda para los Municipios del Estado de Guanajuato y lo previsto en la presente Ley, y con base en la siguiente:

TARIFA

| | | |
|-----|------------|-----------|
| I. | \$2,863.95 | Mensual |
| II. | \$5,727.91 | Bimestral |

Aplicará la tarifa mensual o bimestral según el periodo de facturación de la Comisión Federal de Electricidad.

CAPÍTULO QUINTO CONTRIBUCIONES DE MEJORA

SECCIÓN ÚNICA
EJECUCIÓN DE OBRAS PÚBLICAS

Artículo 27. La contribución de mejoras se causará y liquidará en los términos de la Ley de Hacienda para los Municipios del Estado de Guanajuato.

CAPÍTULO SEXTO PRODUCTOS





Artículo 28. Los productos que tiene derecho a percibir el Municipio se regularán por los contratos o convenios que se celebren, y su importe deberá enterarse en los plazos, términos y condiciones que en los mismos se establezca y de acuerdo a lo señalado en la Ley de Hacienda para los Municipios del Estado de Guanajuato.

CAPÍTULO SÉPTIMO APROVECHAMIENTOS

Artículo 29. Los aprovechamientos que percibirá el Municipio serán, además de los previstos en el artículo 259 de la Ley de Hacienda para los Municipios del Estado de Guanajuato, aquellos recursos que se obtengan de los fondos de aportación federal.

Artículo 30. Cuando no se pague un crédito fiscal en la fecha o dentro del plazo señalado en las disposiciones respectivas, se cobrarán recargos a la tasa del 3% mensual.

Los recargos se causarán por cada mes o fracción que transcurra a partir de la fecha de la exigibilidad, hasta que se efectúe el pago, hasta por 5 años y se calcularán sobre el total del crédito fiscal, excluyendo los propios recargos, la indemnización a que se refiere el artículo 46 de la Ley de Hacienda para los Municipios del Estado de Guanajuato, los gastos de ejecución y las multas por infracciones a las leyes fiscales.

Cuando se conceda prórroga o autorización para pagar en parcialidades los créditos fiscales, se causarán recargos sobre el saldo insoluto a la tasa del 2% mensual.

Artículo 31. Los aprovechamientos por concepto de gastos de ejecución se causarán a la tasa del 2% sobre el adeudo por cada una de las diligencias que a continuación se indican:

I. Por el requerimiento de pago;

II. Por la del embargo; y

III. Por la del remate.

Cuando en los casos de las fracciones anteriores, el 2% del adeudo sea inferior a dos veces el valor diario de la unidad de medida y actualización, se cobrará esta cantidad en lugar del 2% del adeudo.

En ningún caso los gastos de ejecución a que se refiere cada una de las fracciones anteriores, podrán exceder de la cantidad que represente tres veces el valor mensual de la Unidad de Medida y Actualización.

Artículo 32. Los aprovechamientos por concepto de multas fiscales se cubrirán conforme a las disposiciones relativas al Título Segundo, Capítulo Único de la Ley de Hacienda para los Municipios del Estado de Guanajuato.

Los aprovechamientos por concepto de multas administrativas se cubrirán conforme a las tarifas establecidas en los reglamentos municipales.

CAPÍTULO OCTAVO PARTICIPACIONES FEDERALES

Artículo 33. El Municipio percibirá las cantidades que le correspondan por concepto de participaciones federales, de acuerdo a lo dispuesto en la Ley de Coordinación Fiscal del Estado.

CAPÍTULO NOVENO INGRESOS EXTRAORDINARIOS

Artículo 34. El Municipio podrá percibir ingresos extraordinarios cuando así lo decreta de manera excepcional el Congreso del Estado.

CAPÍTULO DÉCIMO FACILIDADES ADMINISTRATIVAS Y ESTÍMULOS FISCALES

SECCIÓN PRIMERA

IMPUESTO PREDIAL

Artículo 35. La cuota mínima anual del impuesto predial para el año 2025 será de \$326.98 de conformidad con lo establecido por el artículo 164 de la Ley de Hacienda para los Municipios del Estado de Guanajuato.

Artículo 36. Los contribuyentes del impuesto predial que cubran anticipadamente el impuesto por la anualidad dentro del primer bimestre del 2025 tendrán un descuento del 15% de su importe, excepto los que tributen bajo cuota mínima.

SECCIÓN SEGUNDA

SERVICIO DE AGUA POTABLE, DRENAJE, ALCANTARILLADO, TRATAMIENTO Y DISPOSICIÓN DE SUS AGUAS RESIDUALES

Artículo 37. Los usuarios del servicio de agua potable que paguen por adelantado su servicio anual, durante el primer bimestre del año 2025, tendrán un descuento del 8% respecto del total de la anualidad.

Artículo 38. Los derechos por el servicio de agua potable contarán con los siguientes descuentos especiales:

I. Los descuentos no se harán extensivos a recargos y honorarios de cobranza, ni se aplicarán por tarifas comerciales y de servicios e industriales o de carácter diferente a lo doméstico.

II. Cuando se trate de servicio medido se hará el descuento solamente para consumos iguales o menores al primer rango de consumo doméstico y el descuento se hará en el momento en que sea realizado el pago.

III. Los metros cúbicos excedentes al primer rango de consumo, se cobrarán a los precios del rango que corresponda de acuerdo a la fracción I del artículo 14 de esta Ley.

SECCIÓN TERCERA

SERVICIOS CATASTRALES, PRÁCTICA Y AUTORIZACIÓN DE AVALÚOS

Artículo 39. Tratándose de los predios rústicos que se sujeten al procedimiento de regularización previsto en la Ley para la Regularización de Predios Rústicos en el Estado de Guanajuato, se cobrará un 25% de la tarifa fijada en el artículo 20 de esta Ley.

SECCIÓN CUARTA

EXPEDICIÓN DE CERTIFICADOS, CERTIFICACIONES, CARTAS Y CONSTANCIAS

Artículo 40. Los derechos por la expedición de certificados, certificaciones, cartas y constancias se causarán al 50% de la tarifa prevista en el artículo 22 de esta Ley, cuando sean para la obtención de becas o para acceder a programas asistenciales.

SECCIÓN QUINTA

SERVICIO DE ALUMBRADO PÚBLICO

Artículo 41. Para los contribuyentes cuya recaudación sea por conducto de la Comisión Federal de Electricidad se otorga un beneficio fiscal que representa el importe de calcular del 12% sobre su consumo de energía eléctrica, siempre y cuando el resultado de la operación no rebase la cantidad determinada en la tarifa correspondiente, para tal caso, se aplicará ésta última.

Se exenta del pago por el derecho de alumbrado público a los contribuyentes que carecen de cuenta por consumo de energía eléctrica con la Comisión Federal de Electricidad.

CAPÍTULO UNDÉCIMO MEDIOS DE DEFENSA APLICABLES EN IMPUESTO PREDIAL

SECCIÓN ÚNICA RECURSO DE REVISIÓN

Artículo 42. Los propietarios o poseedores de bienes inmuebles sin edificar, podrán acudir a la Tesorería Municipal a presentar recurso de revisión, a fin de que les sea aplicable la tasa general de los inmuebles urbanos y suburbanos con edificaciones, cuando consideren que sus predios no representen un problema de salud pública, ambiental o de seguridad pública, o no se especule comercialmente con su valor por el solo hecho de su ubicación, y los beneficios que recibe de las obras públicas realizadas por el Municipio.

El recurso de revisión deberá substanciarse y resolverse en lo conducente, conforme a lo dispuesto para el recurso de revocación establecido en la Ley de Hacienda para los Municipios del Estado de Guanajuato.

Si la autoridad municipal deja sin efectos la aplicación de la tasa diferencial para inmuebles sin edificar recurrida por el contribuyente, se aplicará la tasa general.

CAPÍTULO DUODÉCIMO AJUSTES

SECCIÓN ÚNICA AJUSTES TARIFARIOS

Artículo 43. Las cantidades que resulten de la aplicación de cuotas y tarifas, se ajustaran de conformidad con la siguiente:

T A B L A

| CANTIDADES | UNIDAD DE AJUSTE |
|-----------------------------|--|
| Desde \$0.01 y hasta \$0.50 | A la unidad de peso inmediato inferior |
| Desde \$0.51 y hasta \$0.99 | A la unidad de peso inmediato superior |

TRANSITORIO

Artículo Único. La presente Ley entrará en vigor el día primero de enero del año 2025, previa su publicación en el Periódico Oficial del Gobierno del Estado de Guanajuato.

Santiago Maravatío, Gto., a 11 de noviembre de 2024.

Jose G. Paniagua

C. José Guadalupe Paniagua Cardoso.
Presidente Municipal.

Aracely C. Ortiz

LTS. Aracely Cardoso Ortiz.
Síndica Municipal.

REGIDORES

C. Alfonso Carmona Ruiz.

Mtra. Ma. Josefina Ruiz Rodríguez.

Lic. Marco Iván Narváez Cardoso.

Mtra. Laura Chávez López.

Ing. Paúl Calderón Aguilar.

C. Verónica Guadalupe Valdez Juárez.

LPS. Andrés García Montero.

Mtra. Andrea Mercado López.

Ma. Josefina Ruiz Rodríguez

Laura

Paúl

Verónica

Andrés

Andrea

DOY FE

ME. LF. Pedro Flores Murillo

ME. LF. Pedro Flores Murillo.
Secretario de Ayuntamiento 2024-2027.



| UNIDAD DE AJUSTE | CANTIDADES |
|-----------------------------|---|
| Desde \$0.01 y hasta \$0.50 | A la unidad de peso (menor número superior) |
| Desde \$0.51 y hasta \$0.80 | A la unidad de peso (menor número superior) |

TRANSITORIO

Artículo Único. La presente ley entrará en vigor a las once de mayo del año 2024, previa su publicación en el Periódico Oficial del Estado de...

Santiago Martínez, Gm., a 11 de noviembre de 2024.

[Faint signatures and text]

RECIBIDOS

[Faint text and signatures in the receipt section]



[Handwritten signature]

[Handwritten initials]

[Handwritten initials]

[Handwritten initials]


[Handwritten initials]

[Handwritten initials]

[Handwritten mark]



Información Adicional
Iniciativa de la Ley
de Ingresos para el
Municipio de Santiago
Maravatío, Gto.,
del Ejercicio Fiscal del
año 2025



Handwritten blue ink notes and signatures on the right margin, including the number "52" and several illegible signatures.

2
~~1~~

55


2
1

1

1

1

Handwritten text, mostly illegible due to fading and bleed-through from the reverse side of the page.



H. AYUNTAMIENTO DE SANTIAGO MARAVATÍO, GTO.

DERECHO DE ALUMBRADO PÚBLICO COSTO ANUAL GLOBAL ACTUALIZADO EROGADO PARA LA PRESTACIÓN DEL SERVICIO DE ALUMBRADO PÚBLICO.

EROGACIONES MENSUALES DEL MUNICIPIO DE OCTUBRE 2023 A SEPTIEMBRE 2024

| DESCRIPCIÓN | IMPORTE (SUMA) | OCT 23 | NOV 23 | DIC 23 | ENE 24 | FEB 24 | MAR 24 | ABR 24 | MAY 24 | JUN 24 | JUL 24 | AGO 24 | SEP 24 |
|---|---------------------|-------------------|-------------------|-------------------|-------------------|-------------------|-------------------|-------------------|-------------------|-------------------|------------------|------------------|-------------------|
| 1100 Remuneraciones al personal de carácter permanente. | 174,945.84 | 14193.9 | 14193.9 | 14193.9 | 14761.8 | 14761.8 | 14761.8 | 14761.8 | 14761.8 | 14761.8 | 14269.74 | 14761.8 | 14761.8 |
| 1200 Remuneraciones al personal de carácter transitorio. | 0.00 | | | | | | | | | | | | |
| 1300 Remuneraciones adicionales y especiales. | 24,186.41 | 22,710.23 | | | 0.00 | 0.00 | 0.00 | 0.00 | 0.00 | 1,476.18 | | | |
| 1400 Seguridad Social. | 0.00 | | | | | | | | | | | | |
| 1500 Otras prestaciones sociales y económicas. | 0.00 | | | | | | | | | | | | |
| Previsiones. | | | | | | | | | | | | | |
| Otros | | | | | | | | | | | | | |
| Total 1000 | 199,132.25 | 14,193.90 | 14,193.90 | 36,904.13 | 14,761.80 | 14,761.80 | 14,761.80 | 14,761.80 | 14,761.80 | 15,237.98 | 14,269.74 | 14,761.80 | 14,761.80 |
| 2000 Materiales de administración, emisión de documentos y artículos oficiales. | | | | | | | | | | | | | |
| 2200 Alimentación y utensilios. | | | | | | | | | | | | | |
| 2300 Materias primas y materiales de producción y comercialización. | | | | | | | | | | | | | |
| 2400 Materiales y artículos de construcción y reparación. | 2,826,115.94 | 207,469.94 | 200,000.00 | 269,646.00 | 260,000.00 | 260,000.00 | 260,000.00 | 260,000.00 | 260,000.00 | 260,000.00 | 260,000.00 | 260,000.00 | 589,000.00 |
| 2500 Combustibles, lubricantes y aditivos. | 83,505.09 | 7,640.25 | 3,000.00 | 7,814.84 | 4,500.00 | 6,000.00 | 4,500.00 | 7,500.00 | 8,500.00 | 6,000.00 | 10,450.00 | 9,100.00 | 8,500.00 |
| 2800 Materiales y suministros para seguridad. | 7,949.72 | | | | 7,949.72 | | | | | | | | |
| 2900 Herramientas, refacciones y accesorios menores. | 12,574.36 | | | | | | | | | 8,885.52 | | 3,688.84 | |
| Otros | | | | | | | | | | | | | |
| Total 2000 | 2,930,145.11 | 215,110.19 | 203,000.00 | 277,460.84 | 264,500.00 | 266,000.00 | 272,449.72 | 267,500.00 | 268,500.00 | 274,885.52 | 10,450.00 | 12,788.84 | 597,500.00 |
| 3000 Servicios Básicos. | | | | | | | | | | | | | |
| 3200 Servicios de Arrendamiento. | | | | | | | | | | | | | |
| 3300 Servicios profesionales, científicos, técnicos y otros servicios. | | | | | | | | | | | | | |
| 3400 Servicios financieros, bancarios y comerciales. | | | | | | | | | | | | | |
| 3500 Servicios de instalación, reparación, mantenimiento y conservación. | 40,162.05 | 4,218.28 | 1,367.92 | 3,663.20 | | | | | | | 1,624.51 | 5,556.02 | |
| 3900 Otros servicios generales. | 6,321.60 | 1,984.00 | | | | | | | | 4,337.60 | | | |
| 3940 Sentencias y Resoluciones Judiciales | | | | | | | | | | | | | |
| Otros | | | | | | | | | | | | | |
| Total 3000 | 46,483.65 | 6,202.28 | 1,367.92 | 3,663.20 | | | | | | 28,069.72 | 1,624.51 | 5,556.02 | |
| 5000 Mobiliario y equipo de administración. | | | | | | | | | | | | | |
| 5400 Vehículos y equipo de transporte. | | | | | | | | | | | | | |
| 5600 Maquinaria, otros equipos y herramientas. | 85,000.00 | | 85,000.00 | | | | | | | | | | |
| 5900 Activos intangibles. | | | | | | | | | | | | | |
| Otros | | | | | | | | | | | | | |
| Total 5000 | 85,000.00 | | 85,000.00 | | | | | | | | | | |
| 6000 Obra pública en bienes de dominio público. | 491,630.98 | | | | | 491,630.98 | | | | | | | |
| 6200 Obra pública en bienes propios. | | | | | | | | | | | | | |
| Otros | | | | | | | | | | | | | |
| Total 6000 | 491,630.98 | 0.00 | 0.00 | 0.00 | 0.00 | 491,630.98 | 0.00 | 0.00 | 0.00 | 0.00 | 0.00 | 0.00 | 0.00 |
| 9000 Intereses de la Deuda Pública | 0.00 | | | | | | | | | | | | |
| 9300 Comisiones de la Deuda Pública | 0.00 | 0.00 | 0.00 | 0.00 | 0.00 | 0.00 | 0.00 | 0.00 | 0.00 | 0.00 | 0.00 | 0.00 | 0.00 |
| 9400 Costos de la Deuda Pública | 0.00 | 0.00 | 0.00 | 0.00 | 0.00 | 0.00 | 0.00 | 0.00 | 0.00 | 0.00 | 0.00 | 0.00 | 0.00 |
| 9500 Costos por Coberturas | 0.00 | | | | | | | | | | | | |
| Otros | | | | | | | | | | | | | |
| Total 9000 | 0.00 | 0.00 | 0.00 | 0.00 | 0.00 | 0.00 | 0.00 | 0.00 | 0.00 | 0.00 | 0.00 | 0.00 | 0.00 |
| Otros gastos corrientes y de capital | 0.00 | | | | | | | | | | | | |
| Gasto Municipal (oct 2023 - septiembre 2024) | 3,752,391.99 | 235,506.37 | 303,561.82 | 314,364.97 | 282,925.00 | 280,761.80 | 778,842.50 | 282,261.80 | 283,261.80 | 319,193.22 | 26,344.25 | 33,106.66 | 612,261.80 |
| Facturación CFE (octubre 2023 - septiembre 2024) | 0.00 | | | | | | | | | | | | |
| TOTAL DE GASTOS | 3,752,391.99 | 235,506.37 | 303,561.82 | 314,364.97 | 282,925.00 | 280,761.80 | 778,842.50 | 282,261.80 | 283,261.80 | 319,193.22 | 26,344.25 | 33,106.66 | 612,261.80 |


Handwritten signatures and initials in blue ink.

2
8

5:15

2
1

2
1



Nombre del Municipio: SANTIAGO MARAVATÍO, GTO.

Información del DAP, consumos en KW, facturado, recaudado

| Año | Mes | Facturación emitida por CFE | Recaudación por CFE | Consumo en KW |
|------|--------------|-----------------------------|---------------------|-------------------|
| 2023 | Octubre | 360,698.00 | 33,692.49 | 75,096.00 |
| 2023 | Noviembre | 346,819.00 | 90,226.70 | 76,392.00 |
| 2023 | Diciembre | 353,710.00 | 27,854.71 | 75,176.00 |
| 2024 | Enero | 177,944.00 | 85,400.00 | 38,923.00 |
| 2024 | Febrero | 153,710.00 | 33,953.56 | 33,000.00 |
| 2024 | Marzo | 180,173.00 | 87,849.38 | 38,073.00 |
| 2024 | Abril | 158,586.00 | 32,616.87 | 33,634.00 |
| 2024 | Mayo | 138,630.00 | 115,343.09 | 37,022.00 |
| 2024 | Junio | 156,059.00 | 40,281.74 | 33,433.00 |
| 2024 | Julio | 151,324.00 | 136,847.69 | 36,995.00 |
| 2024 | Agosto | 164,870.00 | 38,251.18 | 34,437.00 |
| 2024 | Septiembre | 172,088.00 | 116,295.70 | 35,375.00 |
| | TOTAL | 2,514,611.00 | 838,613.11 | 547,556.00 |

USUARIOS DEL SERVICIO DE ALUMBRADO PÚBLICO

Usuarios al mes de Agosto de 2024

| | |
|--------------|--------------|
| Hogar | 3,335 |
| Comercio | 355 |
| Industria | 12 |
| Total | 3,702 |

[Handwritten signatures and marks on the right margin]

1
8

55

2

3

4

5

6

7

Oficio No. 019/DIIC/24

Santiago Maravatío, Gto. 25 de septiembre del 2024

C. P. Andrea Centeno Cardoso
Tesorera Municipal

Por medio de la presente, reciba un cordial saludo y a su vez, aprovecho este espacio para dar respuesta al oficio TESO-124/24 donde solicita el número de predios urbanos y rústicos, ambos en estado baldío. Que no estén registrados ante la CFE.

Por lo cual le comento que haciendo una revisión en la base de datos nos arroja que hay:

- 525 rústicos baldíos y 1,114 urbanos baldíos.

Quedo a sus órdenes para cualquier aclaración o duda.

"ATENTAMENTE"


Lic. Yesenia Alcántar Castillo

Directora de Impuesto Inmobiliario y Catastro

25/09/24

RR. 10:50 a.m.

Handwritten notes and signatures on the right margin, including "S-1" and "RR".

1

2

3

4

5

6

7

8



MUNICIPIO DE SANTIAGO MARAVATIO. GTO
Resultados de Ingresos - LDF

PESOS




| Concepto (c) | Año del Ejercicio Vigente (2024) | |
|---|----------------------------------|----------------------------------|
| | Año 2023 © | Año del Ejercicio Vigente (2024) |
| 1. Ingresos de Libre Disposición (1=A+B+C+D+E+F+G+H+I+J+K+L) | 111,546,976.30 | 92,048,378.12 |
| A. Impuestos | 1,983,425.64 | 1,570,676.11 |
| B. Cuotas y Aportaciones de Seguridad Social | 0.00 | 0.00 |
| C. Contribuciones de Mejoras | 0.00 | 0.00 |
| D. Derechos | 1,383,351.04 | 1,010,216.75 |
| E. Productos | 500,258.31 | 1,191,810.05 |
| F. Aprovechamientos | 423,726.45 | 49,098.68 |
| G. Ingresos por Ventas de Bienes y Servicios | 0.00 | 0.00 |
| H. Participaciones (H=h1+h2+h3+h4+h5+h6+h7+h8+h9+h10+h11) | 64,694,982.15 | 67,440,516.09 |
| I. Incentivos Derivados de la Colaboración Fiscal (I=i1+i2+i3+i4+i5) | 865,322.15 | 709,672.02 |
| J. Transferencias | 0.00 | 0.00 |
| K. Convenios | 41,695,910.56 | 20,076,388.42 |
| L. Otros Ingresos de Libre Disposición | | |
| 2. Transferencias Federales Etiquetadas (2=A+B+C+D+E) | 58,743,031.26 | 47,973,849.39 |
| A. Aportaciones | 26,569,763.91 | 24,820,737.40 |
| B. Convenios | 0.00 | 0.00 |
| C. Fondos Distintos de Aportaciones | | |
| D. Transferencias, Subsidios y Subvenciones, y Pensiones y Jubilaciones | 32,173,267.35 | 23,153,111.99 |
| E. Otras Transferencias Federales Etiquetadas | | |
| 3. Ingresos Derivados de Financiamientos (3 = A) | 3,500,000.00 | 0.00 |
| A. Ingresos Derivados de Financiamientos | 3,500,000.00 | 0.00 |
| 4. Total de Ingresos 4 = (1 + 2 + 3) | 173,790,007.56 | 140,022,227.51 |
| Datos Informativos | | |
| 1. Ingresos Derivados de Financiamientos con Fuente de Pago de Ingresos de Libre Disposición | 3,500,000.00 | 0.00 |
| 2. Ingresos Derivados de Financiamientos con Fuente de Pago de Transferencias Federales Etiquetadas | 0.00 | 0.00 |
| 3. Ingresos Derivados de Financiamientos (3 = 1 + 2) | 3,500,000.00 | 0.00 |


C.P. Andrea Centeno Cardoso
Tesorera Municipal

Handwritten notes and signatures on the right side of the page, including a large signature and the text "[S:]".

x
B



55

g

R

AP

B

/



MUNICIPIO DE SANTIAGO MARAVATÍ, GTO
Proyección de Ingresos - LDF
(PESOS)
(CIFRAS NOMINALES)

SERVICIO DE
MUNICIPALIDAD
SANTIAGO MARAVATÍ, GTO

| Concepto (c) | Año en Cuestión (de | |
|---|---------------------------|-----------------------|
| | iniciativa de Ley 2025) © | Año 1 (2026) |
| 1. Ingresos de Libre Disposición (1=A+B+C+D+E+F+G+H+I+J+K+L) | 83,887,000.00 | 87,570,000.00 |
| A. Impuestos | 1,760,000.00 | 1,970,000.00 |
| B. Cuotas y Aportaciones de Seguridad Social | 0.00 | 0.00 |
| C. Contribuciones de Mejoras | 90,000.00 | 120,000.00 |
| D. Derechos | 1,808,000.00 | 2,100,000.00 |
| E. Productos | 541,000.00 | 590,000.00 |
| F. Aprovechamientos | 357,000.00 | 420,000.00 |
| G. Ingresos por Ventas de Bienes y Servicios | | |
| H. Participaciones | 75,870,000.00 | 78,850,000.00 |
| I. Incentivos Derivados de la Colaboración Fiscal | 961,000.00 | 1,020,000.00 |
| J. Transferencias | 0.00 | 0.00 |
| K. Convenios | | |
| L. Otros Ingresos de Libre Disposición | 2,500,000.00 | 2,500,000.00 |
| 2. Transferencias Federales Etiquetadas (2=A+B+C+D+E) | 77,660,174.00 | 80,520,000.00 |
| A. Aportaciones | 24,830,174.00 | 26,700,000.00 |
| B. Convenios | | |
| C. Fondos Distintos de Aportaciones | | |
| D. Transferencias, Subsidios y Subvenciones, y Pensiones y Jubilaciones | 52,830,000.00 | 53,820,000.00 |
| E. Otras Transferencias Federales Etiquetadas | | |
| 3. Ingresos Derivados de Financiamientos (3 = A) | 0.00 | 0.00 |
| A. Ingresos Derivados de Financiamientos | 0.00 | 0.00 |
| 4. Total de Ingresos 4 = (1 + 2 + 3) | 161,547,174.00 | 168,090,000.00 |
| Datos Informativos | | |
| 1. Ingresos Derivados de Financiamientos con Fuente de Pago de Ingresos de Libre Disposición | 0.00 | 0.00 |
| 2. Ingresos Derivados de Financiamientos con Fuente de Pago de Transferencias Federales Etiquetadas | 0.00 | 0.00 |
| 3. Ingresos Derivados de Financiamientos (3 = 1 + 2) | 0.00 | 0.00 |

C.P. Andrea Centeno Cardoso
Tesorera Municipal

2

~~Handwritten scribble~~

ssi

Handwritten mark


Handwritten mark

~~Handwritten mark~~

Handwritten scribble

Handwritten mark

Handwritten mark



MUNICIPIO DE SANTIAGO MARAVATÍO, GTO.
 INICIATIVA DE LA LEY DE INGRESOS 2025
 ESTUDIO ACTUARIAL DE LAS PENSIONES DE LOS TRABAJADORES DEL MUNICIPIO

Respecto a la presentación del Estudio Actuarial de las Pensiones de los Trabajadores del Municipio de Santiago Maravatío, Gto., se manifiesta que a la fecha el Municipio no cuenta con un sistema de pensiones para los trabajadores por tal motivo para este ejercicio fiscal 2025 no se realiza dicho estudio actuarial, además se toma en consideración que a la fecha todos los trabajadores del Municipio cuentan con una antigüedad de tres años en promedio.

A T E N T A M E N T E

C.P. Andrea Centeno Cardoso
Tesorera Municipal

[Handwritten notes and signatures in blue ink on the right margin, including a large signature and the letters 'S.S.']

2
~~2~~

2
2

~~2~~
2

MUNICIPIO DE SANTIAGO MARAVATIO, GTO. DETERMINACIÓN DE FACTOR DE RECUPERACIÓN TARIFARIO

| Capítulo | Partida | Concepto del Gasto | año 2023 | | año 2024 | | promedio de proporción de gastos 2023 vs 2024 | variación anual de los gastos 2023 vs 2024 | ponderado con base en incrementos |
|----------------|---------|--|---------------------|----------------------------|---------------------|---|---|--|-----------------------------------|
| | | | Autorizado | Proporción de gastos % (F) | Autorizado | Proporción de gastos % (F) | | | |
| 1000 | | Servicios personales | 858,623.97 | 22.76% | 981,945.50 | 23.95% | 23.35% | 14.36% | 3.35% |
| 2000 | | Materiales y suministros | 633,193.31 | 16.78% | 659,311.13 | 16.08% | 16.43% | 4.12% | 0.68% |
| 3000 | | Servicios generales | 254,183.72 | 6.74% | 358,743.37 | 8.75% | 7.74% | 41.14% | 3.19% |
| 3111 | | Energía Eléctrica | 678,259.97 | 17.98% | 870,000.00 | 21.22% | 15.00% | 28.27% | 4.24% |
| 3921 | | Derechos de extracción | 140,000.00 | 3.71% | 150,000.00 | 3.66% | 3.68% | 7.14% | 0.26% |
| 5000 | | Maquinaria, otros equipos y herramientas | 150,000.00 | 3.98% | 150,000.00 | 3.66% | 3.82% | 0.00% | 0.00% |
| 6000 | | Inversión pública | 1,058,550.21 | 28.06% | 929,936.20 | 22.68% | 25.37% | -12.15% | 0.00% |
| TOTALES | | | 3,772,810.18 | 100.00% | 4,099,936.20 | 100.00% | 95.40% | 8.67% | 11.72% |
| | | | | | | Incremento autorizado | | 4.00% | |
| | | | | | | Factor de Recuperación Tarifario | | 3.54% | |
| | | | | | | Factor mensual aplicado | | 0.32% | |

(INPP) Generación, transmisión y distribución de energía eléctrica, suministro de agua y de gas por ductos al consumidor

Nota: En la partida de Energía Eléctrica en el año 2023 se consideró el monto ejercido.

Como ejemplo, una tarifa para el ejercicio fiscal 2025 se determinará de la siguiente manera:

- tarifa de enero 2025 = tarifa de diciembre 2024 + incremento recomendado por el Congreso o incremento determinado por el municipio.
- tarifa de febrero 2025 = tarifa de enero 2025 + FRT mensual determinado

Consideraciones para el llenado del formato:

- Para servicios personales se incluye todo el gasto autorizado en cada ejercicio fiscal.
- Para materiales y suministros se incluye todo el gasto autorizado en cada ejercicio fiscal.
- Para el caso del capítulo 3000 se distribuirá en tres rubros de gasto, los gastos de energía eléctrica destinados a la operación exclusiva del servicio de agua potable, los gastos de derechos de extracción y el resto que corresponda al capítulo realizados en cada ejercicio fiscal.
- Para el capítulo 5000, de la partida 5600 de maquinaria, otros equipos y herramientas se deberá incluir solamente el equipamiento y herramienta necesarios para la prestación de los servicios de agua potable.
- Para el capítulo 6000 de inversión pública se incluye toda la inversión aprobada con recursos propios en cada ejercicio fiscal.
- Para aquellos organismos operadores que no realicen obra pública podrán considerar la obra por administración que se haya capitalizado al cierre del ejercicio anterior y aquella que hagan a través del municipio, pudiéndose considerar las inversiones realizadas para mantenimiento, rehabilitación y ampliación de las redes de agua potable únicamente en zonas donde se presta el servicio. En todos los supuestos deberán llenar el formato 3c.
- El caso de que el resultado en la columna correspondiente al ponderado con base en incrementos sea negativo el porcentaje será 0.
- Para los gastos correspondientes del capítulo 1000 Servicios personales, en caso de que la columna del promedio de la proporción de gastos 2023 vs 2024 sea mayor al 30%, este porcentaje deberá dar el tope máximo, de conformidad con los parámetros de medición del Tablero de Control para el Plan de Desarrollo Integral de los Organismos Operadores de Agua emitido por la CONAGUA y con base a los resultados obtenidos del Sistema de Información de los Organismos Operadores a cargo de la Comisión Estatal del Agua de Guanajuato.
- Para los gastos correspondientes a la partida 3111 Energía Eléctrica, en caso de que la columna del promedio de la proporción de gastos 2023 vs 2024 sea mayor al 15%, este porcentaje deberá utilizarse en lugar del determinado por el cálculo, tomando en cuenta algunos parámetros relacionados con el consumo y costo de energía eléctrica en el último y presente año.
- El INPP de Generación, transmisión y distribución de energía eléctrica, suministro de agua y de gas por ductos al consumidor, que corresponde al cierre del ejercicio fiscal del año inmediato anterior.
- La información contenida en el formato 2 deberá corresponder a los informes trimestrales y cuenta pública presentados a la Auditoría Superior del Estado.

Handwritten signatures and initials in blue ink, including a large signature at the bottom right and several smaller ones above it.

2
~~0~~

5
2

7

12

~~0~~

1

Municipio de Santiago Maravatío, Guanajuato
 Programas y Proyectos de Inversión
 Del 01 DE ENERO AL 31 DE DICIEMBRE DE 2025

| Municipio | Localidad | Subpro | Nombre de la acción | Numero de contrato | Inversión total (\$) | Inversión Municipal (\$) | Fuente de financiamiento | Área presupuestaria Básica AGEB | Partida | Ejector |
|--------------------|-----------|--------------|--|--------------------|----------------------|--------------------------|--------------------------|---------------------------------|---------|------------------------|
| Santiago Maravatío | La Joyita | Agua potable | REHABILITACION DE AGUA ENTUBADA EN EL MUNICIPIO DE SANTIAGO MARAVATÍO, EN LA LOCALIDAD DE LA JOYITA DE PASTORES, ETAPA 1 | | 2,200,000 | 1,000,000 | FISE | CVE_AGE8 110360006 | 6130 | Obra Pública Municipal |







2
~~2~~

353

2

~~2~~
2

Municipio de Santiago Maravatío, Guanajuato
Resumen de Ingresos a Recaudar incluyendo el Factor de Recuperación Tarifario

Con factor

| | Enero | Febrero | Marzo | Abril | Mayo | Junio | Julio | Agosto | Septiembre | Octubre | Noviembre | Diciembre | Recaudación anual |
|---|-------------------|-------------------|-------------------|-------------------|-------------------|-------------------|-------------------|-------------------|-------------------|-------------------|-------------------|-------------------|---------------------|
| Cuota fija de agua | 98.44 | 98.76 | 99.07 | 99.07 | 99.39 | 99.71 | 100.03 | 100.35 | 100.67 | 100.99 | 101.31 | 101.64 | 1,907 |
| Total de usuarios | 1,907 | 1,907 | 1,907 | 1,907 | 1,907 | 1,907 | 1,907 | 1,907 | 1,907 | 1,907 | 1,907 | 1,907 | 1,907 |
| Recaudación mensual agua | 187,725.08 | 188,325.80 | 188,928.44 | 189,533.01 | 190,139.52 | 190,747.97 | 191,358.36 | 191,970.71 | 192,585.01 | 193,201.28 | 193,819.53 | 194,439.75 | 2,292,774.46 |
| Alcantarillado 10% | 18,772.51 | 18,832.58 | 18,892.84 | 18,953.30 | 19,013.95 | 19,074.80 | 19,135.94 | 19,197.07 | 19,258.50 | 19,320.13 | 19,381.95 | 19,443.98 | 229,277.45 |
| Total agua, alcantarillado y tratamiento | 206,497.59 | 207,158.38 | 207,821.29 | 208,486.32 | 209,153.47 | 209,822.76 | 210,494.20 | 211,167.78 | 211,843.51 | 212,521.41 | 213,201.48 | 213,883.73 | 2,522,051.91 |

Sin Factor

| | Enero | Febrero | Marzo | Abril | Mayo | Junio | Julio | Agosto | Septiembre | Octubre | Noviembre | Diciembre | Recaudación anual |
|---|-------------------|-------------------|-------------------|-------------------|-------------------|-------------------|-------------------|-------------------|-------------------|-------------------|-------------------|-------------------|---------------------|
| Cuota fija de agua | 98.44 | 98.44 | 98.44 | 98.44 | 98.44 | 98.44 | 98.44 | 98.44 | 98.44 | 98.44 | 98.44 | 98.44 | 98.44 |
| Total de usuarios | 1,907 | 1,907 | 1,907 | 1,907 | 1,907 | 1,907 | 1,907 | 1,907 | 1,907 | 1,907 | 1,907 | 1,907 | 1,907 |
| Recaudación mensual | 187,725.08 | 187,725.08 | 187,725.08 | 187,725.08 | 187,725.08 | 187,725.08 | 187,725.08 | 187,725.08 | 187,725.08 | 187,725.08 | 187,725.08 | 187,725.08 | 2,252,700.96 |
| Alcantarillado 10% | 18,772.51 | 18,772.51 | 18,772.51 | 18,772.51 | 18,772.51 | 18,772.51 | 18,772.51 | 18,772.51 | 18,772.51 | 18,772.51 | 18,772.51 | 18,772.51 | 225,270.10 |
| Total agua, alcantarillado y tratamiento | 206,497.59 | 206,497.59 | 206,497.59 | 206,497.59 | 206,497.59 | 206,497.59 | 206,497.59 | 206,497.59 | 206,497.59 | 206,497.59 | 206,497.59 | 206,497.59 | 2,477,971.06 |

Diferencia a recaudar con Factor de Recuperación Tarifario por concepto de agua


40,073.50

Diferencia a recaudar con Factor de Recuperación Tarifario Integrado por conceptos de Agua y Alcantarillado

44,080.85

(Handwritten signatures and initials)

2
~~8~~
151
2
D
PR
~~8~~
/



MUNICIPIO DE SANTIAGO MARAVATÍO, GUANAJUATO

EVALUACIÓN DE IMPACTO EN LA INICIATIVA DE LA LEY DE INGRESOS 2025

Impacto Jurídico

Dado que no se crean nuevas normas en la iniciativa de la Ley de Ingresos para el ejercicio fiscal 2025 no se vulneran los derechos jurídicos de los ciudadanos y se reitera que no hay afectación representativa en cuanto a la certeza jurídica de la iniciativa de la Ley de Ingresos del ejercicio fiscal 2025 con respecto a la del 2024.

Con el objeto de actualizar las cuotas y tarifas aplicables de los conceptos incluidos en la Iniciativa de la Ley de Ingresos del Municipio de Santiago Maravatío, Guanajuato, se optó por aplicar un incremento del 4% a las cuotas y tarifas, a efecto de mantener el equilibrio entre los costos de la prestación de los servicios públicos sin afectar en gran medida la economía de los contribuyentes del Municipio, tomando como referentes la inflación general esperada de 3.8% para el cierre del ejercicio 2023 y de 3.3% para el 2024 determinada por la SHCP en los Criterios Generales de Política Económica 2025.

Impacto Presupuestal

Como consecuencia del incremento promedio del 4% en las tarifas y cuotas que se proponen en la iniciativa de la Ley de Ingresos para el ejercicio fiscal 2025, el presupuesto de egresos del ejercicio 2025 tendrá un repunte positivo que se reflejará en el incremento de partidas presupuestarias que erogadas eficientemente beneficiarán a la ciudadanía en general.

Tomando en cuenta que la presentación de la Iniciativa de la Ley de Ingresos pudiera crear la idea de representar un perjuicio o menoscabo a la Hacienda Pública Municipal con la contratación de personal o la adquisición de servicios adicionales para el Municipio, se advierte que no habrá movimiento alguno que genere un cambio significativo en el presupuesto municipal, el incremento que habrá es para cubrir los efectos inflacionarios, pues lo propuesto únicamente es actualizar los valores presentes. La administración de los recursos se realiza de manera responsable, honesta y comprometida de conformidad con las leyes en la materia.

Debemos procurar, mantener y consolidar los principios rectores en los que se ha basado la política fiscal de esta administración, es decir, hoy existe una aplicación más clara del gasto público, hay una mayor obligación de rendir cuentas y de transparentar todas las acciones que se realizan en materia de gasto; hay una racionalización significativa en la asignación de los recursos y además un cuidadoso manejo de los recursos del Municipio.

[Handwritten signatures and notes in blue ink on the right margin]

2

[Handwritten signature]


55:2

[Handwritten mark]

~~22~~
[Handwritten signature]

[Handwritten mark]

[Handwritten mark]



Impacto Administrativo

Ya que no se crea ninguna contribución nueva no será necesario la implementación de estructuras administrativas adicionales a las que actualmente cuenta la administración pública municipal, para seguir obteniendo buenos resultados en las funciones de recaudación de ingresos.

La sociedad actual necesita Gobiernos Municipales fuertes en lo institucional, y efectivos en su administración para hacer frente a las demandas y contingencias sociales que traen los nuevos tiempos, gobiernos que realicen mejores prácticas que busquen nuevas formas de gestión, y que cuenten con capacidad de conciliación y negociación para la solución de los problemas del entorno municipal.

Se llevarán a cabo los procedimientos de manejo de recursos a fin de garantizar los recursos económicos necesarios para financiar los planes y programas establecidos, cuidando no vulnerar o infringir el marco normativo aplicable, de igual manera controlar la evasión, elusión y omisión tributaria, el apegarnos al presupuesto planeado prevaleciendo la austeridad y la disciplina presupuestal, atendiendo primordialmente las necesidades más apremiantes que tiendan a mejorar la calidad de vida de los santiagomaravatienses. Así mismo es importante el precisar que no se están proponiendo nuevos conceptos de ingresos, ni tampoco incrementos superiores sobre lo recomendado por la Comisión de Hacienda y Fiscalización del Congreso del Estado de Guanajuato en la mayoría de las cuotas y tarifas.

Impacto Social

Ya que no hubo la creación de nuevas contribuciones y que las ya existentes sólo se aumentaron en promedio en un 4% en cuanto a sus tarifas y cuotas no habrá un impacto social representativo, ya que sólo se verán afectados un mínimo de contribuyentes con este incremento y como consecuencia de ello se sigue manteniendo la tendencia de afectar lo menos posible a los ciudadanos con menos ingresos.


2
~~1~~

5
1

~~2~~
1

1

1



La organización y funcionamiento del poder público, necesita para éste, la obtención de recursos, el municipio encuentra su principal potestad tributaria en lo dispuesto por el artículo 31 fracción IV de la Constitución Política de los Estados Unidos Mexicanos en donde se indica que es obligación de los mexicanos “Contribuir para los gastos públicos, así de la Federación, como de los Estados, de la Ciudad de México y del Municipio en que residan, de la manera proporcional y equitativa que dispongan las leyes”, por tal motivo se debe contribuir con el municipio con los ingresos ordinarios: contribuciones, aprovechamientos y productos.

Con la aplicación de lo establecido en la presente iniciativa, se podrán garantizar los recursos necesarios para financiar muchos de los planes y programas establecidos en el Plan de Desarrollo Municipal, los cuales están orientados a mejorar la calidad de vida de los ciudadanos, así como a la prestación de los servicios públicos, teniendo con ello la oportunidad de brindar a la sociedad servicios de calidad, en virtud de que únicamente se actualizan para efectos inflacionarios en aras de evitar un decremento en las arcas municipales. Así mismo esto permitirá dar continuidad a los programas sociales ya desarrollados por el municipio y en beneficio de la población.

C.P. Andrea Centeno Cardoso
Tesorera Municipal

[Handwritten notes and signatures in blue ink on the right margin, including a large signature and the word 'se:]'

Handwritten signature or mark at the top left.

Handwritten text or signature in the middle left section.

Handwritten mark or signature at the bottom left.



I. Ingresos Administración Centralizada

| | | Municipio SANTIAGO MARAVATÍO | |
|------------|---|--|-------------------------|
| | | Iniciativa de Ley de Ingresos para el Ejercicio Fiscal 2025 | Ingreso Estimado |
| CRI | | Total | \$161,547,174.00 |
| | 1 Impuestos | | \$1,760,000.00 |
| 1100 | Impuestos sobre los ingresos | | \$0.00 |
| 1101 | Impuesto sobre juegos y apuestas permitidas | | \$0.00 |
| 1102 | Impuesto sobre diversiones y espectáculos públicos | | \$0.00 |
| 1103 | Impuesto sobre rifas, sorteos, loterías y concursos | | \$0.00 |
| 1200 | Impuestos sobre el patrimonio | | \$1,640,000.00 |
| 1201 | Impuesto predial | | \$1,475,000.00 |
| 120101 | Impuesto predial urbano | | \$1,200,000.00 |
| 120102 | Impuesto predial rústico | | \$150,000.00 |
| 120103 | Rezago de impuesto predial urbano | | \$100,000.00 |
| 120104 | Rezago de impuesto predial rústico | | \$25,000.00 |
| 1202 | Impuesto sobre división y lotificación de inmuebles | | \$65,000.00 |
| 120201 | División o lotificación de inmuebles urbanos y suburbanos | | \$40,000.00 |
| 120203 | División o lotificación de inmuebles rústicos | | \$25,000.00 |
| 1203 | Impuesto sobre adquisición de bienes inmuebles | | \$100,000.00 |
| 120301 | Impuesto sobre adquisición de bienes inmuebles | | \$100,000.00 |
| 1300 | Impuestos sobre la producción, el consumo y las transacciones | | \$40,000.00 |
| 1301 | Explotación de mármoles, canteras, pizarras, basaltos, cal, entre otras | | \$0.00 |
| 1302 | Impuesto sobre adquisición de bienes inmuebles | | \$0.00 |
| 1303 | Impuesto de fraccionamientos | | \$0.00 |
| 1304 | Impuesto sobre diversiones y espectáculos públicos | | \$40,000.00 |
| 130401 | Juegos Mecánicos | | \$40,000.00 |
| 1400 | Impuestos al comercio exterior | | \$0.00 |
| 1500 | Impuestos sobre nóminas y asimilables | | \$0.00 |
| 1600 | Impuestos ecológicos | | \$0.00 |
| 1700 | Accesorios de impuestos | | \$80,000.00 |
| 1701 | Recargos | | \$50,000.00 |
| 170101 | Recargos impuesto predial | | \$50,000.00 |
| 1702 | Multas | | \$20,000.00 |
| 170201 | Multas | | \$20,000.00 |

[Handwritten signatures and initials in blue ink on the right margin]

| | | | |
|------|--------|--|----------------|
| 1703 | | Gastos de ejecución | \$10,000.00 |
| | 170301 | Gastos de ejecución | \$10,000.00 |
| 1800 | | Otros impuestos | \$0.00 |
| | | Impuestos no comprendidos en la ley de ingresos vigente, causados en ejercicios fiscales anteriores pendientes de liquidación o pago | \$0.00 |
| 1900 | | | \$0.00 |
| | | 2 Cuotas y aportaciones de seguridad social | \$0.00 |
| 2100 | | Aportaciones para Fondos de Vivienda | \$0.00 |
| 2200 | | Cuotas para la Seguridad Social | \$0.00 |
| 2300 | | Cuotas de Ahorro para el Retiro | \$0.00 |
| 2400 | | Otras Cuotas y Aportaciones para la Seguridad Social | \$0.00 |
| 2500 | | Accesorios de Cuotas y Aportaciones de Seguridad Social | \$0.00 |
| | | 3 Contribuciones de mejoras | \$90,000.00 |
| 3100 | | Contribuciones de mejoras por obras públicas | \$90,000.00 |
| 3101 | | Por ejecución de obras públicas urbanas | \$30,000.00 |
| | 310101 | Por ejecución de obras públicas urbanas | \$30,000.00 |
| 3102 | | Por ejecución de obras públicas rurales | \$30,000.00 |
| | 310201 | Por ejecución de obras públicas rurales | \$30,000.00 |
| 3103 | | Por aportación de obra de alumbrado público | \$30,000.00 |
| | 310301 | Por aportación de obra de alumbrado público | \$30,000.00 |
| 3900 | | Contribuciones de mejoras no comprendidas en la ley de ingresos vigente, causadas en ejercicios fiscales anteriores pendientes de liquidación o pago | \$0.00 |
| | | Contribuciones de mejoras no comprendidas en la ley de ingresos vigente, causadas en ejercicios fiscales anteriores | \$0.00 |
| 3901 | | | \$0.00 |
| | | 4 Derechos | \$1,808,000.00 |
| 4100 | | Derechos por el uso, goce, aprovechamiento o explotación de bienes de dominio público | \$225,000.00 |
| 4101 | | Ocupación, uso y aprovechamiento de los bienes de dominio público del municipio | \$115,000.00 |
| | | Por permiso de ocupación y uso de la vía pública | \$85,000.00 |
| | 410101 | Permiso de festividades o eventos en la vía pública | \$10,000.00 |
| | 410102 | Permiso para fiestas privadas que afectan la vía pública | \$10,000.00 |
| | 410103 | Instalación de promocionistas | \$10,000.00 |
| | 410104 | | \$10,000.00 |
| 4102 | | Explotación, uso de bienes muebles o inmuebles propiedad del municipio | \$110,000.00 |
| | 410201 | Mercados públicos municipales | \$50,000.00 |
| | 410202 | Baños Públicos | \$50,000.00 |
| | 410203 | Uso de instalaciones recreativas y deportivas | \$10,000.00 |

| | | |
|--------|--|----------------|
| 4103 | Comercio ambulante | \$0.00 |
| 4300 | Derechos por prestación de servicios | \$1,583,000.00 |
| 4301 | Por servicios de limpia | \$0.00 |
| 4302 | Por servicios de panteones | \$400,000.00 |
| 430212 | Por servicios de panteones | \$200,000.00 |
| 430213 | Venta de fosas y gavetas | \$200,000.00 |
| 4303 | Por servicios de rastreo | \$15,000.00 |
| 430308 | Por servicios de rastreo Municipal | \$15,000.00 |
| 4304 | Por servicios de seguridad pública | \$15,000.00 |
| 430401 | Por servicios de seguridad pública | \$15,000.00 |
| 4305 | Por servicios de transporte público | \$0.00 |
| 4306 | Por servicios de tránsito y vialidad | \$3,000.00 |
| 430601 | Constancias de no infracción | \$3,000.00 |
| 4307 | Por servicios de estacionamiento | \$0.00 |
| 4308 | Por servicios de salud | \$0.00 |
| 4309 | Por servicios de protección civil | \$0.00 |
| 4310 | Por servicios de obra pública y desarrollo urbano | \$85,000.00 |
| 431001 | Por asignación de número oficial | \$30,000.00 |
| 431002 | Por permiso de uso de suelo | \$25,000.00 |
| 431003 | Por el permiso de construcción | \$30,000.00 |
| 4311 | Por servicios catastrales y prácticas de avalúos | \$20,000.00 |
| 431107 | Por servicios catastrales y prácticas de avalúos | \$20,000.00 |
| 4312 | Por servicios en materia de fraccionamientos y condominios | \$0.00 |
| 4313 | Por la expedición de licencias o permisos para el establecimiento de anuncios | \$5,000.00 |
| 431301 | Permiso de colocación de anuncios | \$3,000.00 |
| 431302 | Permiso para la difusión fonética de publicidad en la vía pública | \$2,000.00 |
| 4314 | Constancias de factibilidad para el funcionamiento de establecimientos | \$0.00 |
| 4315 | Por servicios en materia ambiental | \$0.00 |
| 4316 | Por la expedición de documentos, tales como: constancias, certificados, certificaciones, cartas, entre otros | \$50,000.00 |
| 431601 | Por la expedición de certificados, certificaciones y constancias | \$50,000.00 |
| 4317 | Por pago de concesión, traspaso, cambios de giros en los mercados públicos municipales | \$0.00 |
| 4318 | Por servicios de alumbrado público | \$850,000.00 |
| 431801 | Por servicios de alumbrado público | \$850,000.00 |
| 4319 | Por servicio de agua potable (servicio centralizado) | \$0.00 |
| 4320 | Por servicios de cultura (casas de cultura) | \$0.00 |

| | | |
|--------|--|--------------|
| 4321 | Por servicios de asistencia social | \$0.00 |
| 4322 | Por servicios de juventud y deporte | \$140,000.00 |
| 432201 | Gimnasio Municipal | \$140,000.00 |
| 4323 | Por Servicios que presta departamento/patronato de la Feria | \$0.00 |
| 4400 | Otros Derechos | \$0.00 |
| 4401 | Permisos por Eventos Públicos Locales | \$0.00 |
| 4500 | Accesorios de Derechos | \$0.00 |
| 4501 | Recargos | \$0.00 |
| 4502 | Multas | \$0.00 |
| 4503 | Gasto de ejecución | \$0.00 |
| 4900 | Derechos no comprendidos en la ley de ingresos vigente, causados en ejercicios fiscales anteriores pendientes de liquidación o pago | \$0.00 |
| 4901 | Derechos por el uso, goce, aprovechamiento o explotación de bienes de dominio público | \$0.00 |
| 4902 | Derechos por la prestación de servicios | \$0.00 |
| 5100 | 5 Productos | \$541,000.00 |
| 5100 | Productos | \$541,000.00 |
| 5101 | Capitales y valores | \$425,000.00 |
| 510102 | Intereses derivados de inversiones bancarias | \$400,000.00 |
| 510103 | Intereses derivados de cuentas productivas | \$25,000.00 |
| 5102 | Uso y arrendamiento de bienes muebles e inmuebles propiedad del municipio con particulares | \$0.00 |
| 5103 | Formas valoradas | \$4,000.00 |
| 510301 | Formas y formatos oficiales | \$4,000.00 |
| 5104 | Por servicios de trámite con Dependencias Federales | \$0.00 |
| 5105 | Por servicios en materia de acceso a la información pública | \$0.00 |
| 5106 | Enajenación de bienes muebles | \$10,000.00 |
| 510601 | Enajenación de bienes muebles | \$10,000.00 |
| 5107 | Enajenación de bienes inmuebles | \$0.00 |
| 5109 | Otros productos | \$102,000.00 |
| 510901 | Por diferencias en recaudación y gasto derivado de fracciones monetarias | \$2,000.00 |
| 510902 | Venta de Chatarra | \$50,000.00 |
| 510903 | Otros Productos | \$50,000.00 |
| 5900 | Productos no comprendidos en la ley de ingresos vigente, causados en ejercicios fiscales anteriores pendientes de liquidación o pago | \$0.00 |
| 6100 | 6 Aprovechamientos | \$357,000.00 |
| 6100 | Aprovechamientos | \$357,000.00 |

| | | |
|--------|--|--------------|
| 6101 | Bases para licitación y movimientos padrones municipales | \$55,000.00 |
| 610101 | Registro de peritos fiscales | \$15,000.00 |
| 610102 | Padrón de proveedores y de contratistas | \$20,000.00 |
| 610103 | Bases para Licitaciones | \$20,000.00 |
| 6102 | Por arrastre y pensión de vehículos infraccionados | \$0.00 |
| 6103 | Donativos | \$42,000.00 |
| 610301 | Donativos Personas Físicas | \$20,000.00 |
| 610302 | Donativos Personas Morales | \$2,000.00 |
| 610303 | Donativos para obras públicas | \$20,000.00 |
| 6104 | Indemnizaciones no fiscales | \$20,000.00 |
| 610401 | Indemnizaciones | \$20,000.00 |
| 6105 | Sanciones no fiscales | \$20,000.00 |
| 610501 | Sanciones a contratistas | \$20,000.00 |
| 6106 | Multas no fiscales | \$20,000.00 |
| 610612 | Multas | \$20,000.00 |
| 6107 | Otros aprovechamientos | \$200,000.00 |
| 610701 | Aprovechamientos diversos | \$200,000.00 |
| 6108 | Reintegros | \$0.00 |
| 6109 | Refrendo en materia de bebidas alcohólicas | \$0.00 |
| 6110 | Fiscalización en materia de bebidas alcohólicas | \$0.00 |
| 6111 | Derechos en materia de placas | \$0.00 |
| 6112 | Impuesto por Servicios de Hospedaje | \$0.00 |
| 6113 | Multas administrativas estatales no fiscales | \$0.00 |
| 6200 | Aprovechamientos patrimoniales | \$0.00 |
| 6300 | Accesorios de aprovechamientos | \$0.00 |
| 6301 | Recargos | \$0.00 |
| 6302 | Gastos de ejecución | \$0.00 |
| 6900 | Aprovechamientos no comprendidos en la ley de ingresos vigente, causados en ejercicios fiscales anteriores pendientes de liquidación o pago | \$0.00 |
| | Ingresos por venta de bienes, prestación de servicios y otros 7 ingresos | \$0.00 |
| 7100 | Ingresos por Venta de Bienes y Prestación de Servicios de Instituciones Públicas de Seguridad Social | \$0.00 |
| 7200 | Ingresos por Venta de Bienes y Prestación de Servicios de Empresas Productivas del Estado | \$0.00 |
| 7300 | Ingresos por Venta de Bienes y Prestación de Servicios de Entidades Paraestatales y Fideicomisos No Empresariales y No Financieros | \$0.00 |
| 7400 | Ingresos por Venta de Bienes y Prestación de Servicios de Entidades Paraestatales Empresariales No Financieras con Participación Estatal Mayoritaria | \$0.00 |

| | | |
|--------|---|------------------|
| 7500 | Ingresos por Venta de Bienes y Prestación de Servicios de Entidades Paraestatales Empresariales Financieras Monetarias con Participación Estatal Mayoritaria | \$0.00 |
| 7600 | Ingresos por Venta de Bienes y Prestación de Servicios de Entidades Paraestatales Empresariales Financieras No Monetarias con Participación Estatal Mayoritaria | \$0.00 |
| 7700 | Ingresos por Venta de Bienes y Prestación de Servicios de Fideicomisos Financieros Públicos con Participación Estatal Mayoritaria | \$0.00 |
| 7800 | Ingresos por Venta de Bienes y Prestación de Servicios de los Poderes Legislativo y Judicial, y de los Órganos Autónomos | \$0.00 |
| 7900 | Otros ingresos | \$0.00 |
| | Participaciones, aportaciones, convenios, incentivos derivados de la colaboración fiscal y fondos distintos de aportaciones | \$101,661,174.00 |
| 8100 | Participaciones | \$75,870,000.00 |
| 8101 | Fondo general de participaciones | \$28,000,000.00 |
| 810101 | Fondo General de Participaciones | \$28,000,000.00 |
| 8102 | Fondo de fomento municipal | \$40,500,000.00 |
| 810201 | Fondo de Fomento Municipal | \$40,500,000.00 |
| 8103 | Fondo de fiscalización y recaudación | \$900,000.00 |
| 810301 | Fondo de Fiscalización y Recaudación | \$900,000.00 |
| 8104 | Impuesto especial sobre producción y servicios | \$2,150,000.00 |
| 810401 | Impuesto Especial sobre Producción y Servicios | \$2,150,000.00 |
| 8105 | IEPS a la venta final de gasolina y diésel | \$220,000.00 |
| 810501 | Gasolinas y diésel | \$220,000.00 |
| 8106 | Fondo ISR participable (artículo 3-B LCF) | \$4,100,000.00 |
| 810601 | Fondo del Impuesto sobre la Renta (ISR) | \$4,100,000.00 |
| 8107 | FEIEF | \$0.00 |
| 8200 | Aportaciones | \$24,830,174.00 |
| 8201 | Fondo para la infraestructura social municipal (FAISM) | \$18,708,801.00 |
| 820101 | Fondo para la infraestructura social municipal (FAISM) | \$18,692,801.00 |
| 820102 | FAISM Intereses | \$16,000.00 |
| 8202 | Fondo de aportaciones para el fortalecimientos de los municipios (FORTAMUN) | \$6,121,373.00 |
| 820201 | Fondo de aportaciones para el fortalecimientos de los municipios (FORTAMUN) | \$6,120,073.00 |
| 820202 | FORTAMUN Intereses | \$1,300.00 |
| 8300 | Convenios | \$0.00 |

| | | | |
|------|--------|--|-----------------|
| 8301 | | Convenios con la federación | \$0.00 |
| | 830101 | Convenios Federales | \$0.00 |
| 8302 | | Intereses de convenios con la federación | \$0.00 |
| 8303 | | Convenios con gobierno del Estado | \$0.00 |
| 8304 | | Intereses de convenios con gobierno del estado | \$0.00 |
| 8305 | | Convenios con municipios | \$0.00 |
| 8306 | | Intereses de convenios con municipios | \$0.00 |
| 8307 | | Convenios con paramunicipales | \$0.00 |
| 8308 | | Intereses de convenios con paramunicipales | \$0.00 |
| 8309 | | Convenios con beneficiarios | \$0.00 |
| 8310 | | Intereses de convenios con beneficiarios | \$0.00 |
| 8400 | | Incentivos derivados de la colaboración fiscal | \$961,000.00 |
| 8401 | | Impuesto sobre tenencia o uso de vehículos | \$3,000.00 |
| | 840101 | Tenencia o uso de vehículos | \$3,000.00 |
| 8402 | | Fondo de compensación ISAN | \$80,000.00 |
| | 840201 | Fondo de compensación ISAN | \$80,000.00 |
| 8403 | | Impuesto sobre automóviles nuevos | \$435,000.00 |
| | 840301 | Impuesto sobre automóviles nuevos | \$435,000.00 |
| 8404 | | ISR por la enajenación de bienes inmuebles (Art. 126 LISR) | \$330,000.00 |
| | 840401 | ISR por la enajenación de bienes inmuebles (Art. 126 LISR) | \$330,000.00 |
| 8405 | | Alcoholes | \$0.00 |
| 8406 | | Impuesto a la Venta Final de Bebidas Alcohólicas | \$0.00 |
| 8407 | | Régimen de Incorporación Fiscal | \$100,000.00 |
| | 840701 | Convenios de colaboración en materia de administración del régimen de incorporación fiscal | \$100,000.00 |
| 8408 | | Multas administrativas federales | \$10,000.00 |
| | 840801 | Multas administrativas federales | \$10,000.00 |
| 8409 | | IEPS Gasolinas y diésel | \$3,000.00 |
| | 840901 | Gasolinas y Diésel | \$3,000.00 |
| 8410 | | Impuesto por Servicio de Hospedaje | \$0.00 |
| 8500 | | Fondos distintos de aportaciones | \$0.00 |
| | 8501 | Fondo para entidades federativas y municipios productores de hidrocarburos | \$0.00 |
| | 8502 | Fondo para el desarrollo regional sustentable de estados y municipios mineros | \$0.00 |
| | | Transferencias, asignaciones, subsidios y subvenciones, y 9 pensiones y jubilaciones | \$55,330,000.00 |
| 9100 | | Transferencias y asignaciones | \$55,330,000.00 |
| | 9101 | Transferencias y asignaciones federales | \$0.00 |
| | 9102 | Transferencias y asignaciones estatales | \$52,830,000.00 |
| | 910201 | Derechos Alcoholes | \$0.00 |

| | | | |
|--|--------|---|-----------------|
| | 910202 | Derechos Alcoholes | \$100,000.00 |
| | | Impuesto a la Venta Final de Bebidas | |
| | 910203 | Alcohólicas | \$230,000.00 |
| | 910204 | Convenios Estatales | \$41,500,000.00 |
| | 910205 | Convenio MACRO GEG | \$11,000,000.00 |
| | 9103 | Transferencias y asignaciones municipales | \$0.00 |
| | 9104 | Transferencias y asignaciones paramunicipales | \$0.00 |
| | 9105 | Transferencias y asignaciones sector privado | \$2,500,000.00 |
| | 910501 | Convenios con Beneficiarios | \$2,500,000.00 |
| | 9300 | Subsidios y subvenciones | \$0.00 |
| | 9301 | Subsidios y subvenciones | \$0.00 |
| | 9500 | Pensiones y jubilaciones | \$0.00 |
| | 9501 | Pensiones y jubilaciones | \$0.00 |
| | 9700 | Transferencias del fondo mexicano del petróleo para la estabilización y el desarrollo | \$0.00 |
| | | 0 Ingresos Derivados de Financiamientos | \$0.00 |
| | 1 | Endeudamiento interno | \$0.00 |
| | 2 | Endeudamiento externo | \$0.00 |
| | 3 | Financiamiento interno | \$0.00 |